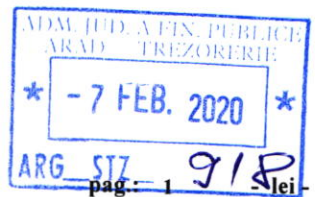


*Finan
Cinca
Convele
Felicita*

BILANT
31.12.2019



COD	DENUMIRE INDICATORI	SOLD LA INCEPUTUL PERIOADEI	SOLD LA SFARSITUL PERIOADEI
0100			
01003	1.Active fixe necorporale (ct.2030000+2050000+2060000+2080100+2080200+2330000-2800300-2800500-2800800-2800801-2800809-2900400-2900500-2900801-2900809-2900800-2930100*)	96	2.975
01004	2.Instalatii tehnice, mijloace de transport, animale, plantatii, mobilier, aparatura birotica si alte active corporale (ct.2130100+2130200+2130300+2130400+2140000+2310000-2810301-2810302-2810303-2810304-2810400-2910301-2910302-2910303-2910304-2910400-2930200*)	330.040	804.316
01005	3.Terenuri si cladiri (ct.2110100+2110200+2120101+2120102+2120201+2120301+2120401+2120501+2120601+2120901+2310000-2810100-2810201-2810202-2810203-2810204-2810205-2810206-2810207-2810208-2910100-2910201-2910202-2910203-2910204-2910205-2910206-2910207-2910208-2930200)	20.551.985	20.732.166
01007	5.Active financiare necurente (investitii pe termen lung) peste un an (ct.2600100+2600200+2600300+2650000+2670201+2670202+2670203+2670204+2670205+2670208-2960101-2960102-2960103-2960200), din care:	500	500
01008	Titluri de participare (ct.2600100+2600200+2600300-2960101-2960102-2960103)	500	500
01009	6.Creante necurente - sume ce urmeaza a fi incasate dupa o perioada mai mare de un an (ct.4110201+4110208+4130200+4280202+4610201+4610209-4910200-4960200) din care:	123.528	123.328
0101			
01010	Creante comerciale necurente - sume ce urmeaza a fi incasate dupa o perioada mai mare de un an (ct.4110201+4110208+4130200+4610201-4910200-4960200)	123.528	123.328
01015	7.TOTAL ACTIVE NECURENTE (rd.03+04+05+06+07+09)	21.006.149	21.663.285
01019	1.Stocuri (ct.3010000+3020100+3020200+3020300+3020400+3020500+3020600+3020700+3020800+3020900+3030100+3030200+3040100+3040200+3050100+3050200+3070000+3090000+3310000+3320000+3410000+3450000+3460000+3470000+3490000+3510100+3510200+ 3540100+3540500+ 3540600+3560000+3570000+3580000+3590000+3610000+3710000+3810000+/-3480000+/-3780000-3910000-3920100-3920200-3920300-3930000-3940100-3940500-3940600-3950100-3950200-3950300-3950400-3950600-3950700-3950800-3960000-3970100-3970200-3970300-3980000-4420803)	332.081	304.541
0102	IMPOZIT PE PROFIT		
01023	Creante bugetare (ct.4310100**+4310200**+4310300**+4310400**+4310500**+4310600**+4310700**+4370100**+4370200**+4370300**+4420400+4420802+4440000**+4460100**+4460200**+4480200+4610102+4610104+4630000+ 4640000+4650100+4650200+4660401+4660402+4660500+4660900+4810101**+4810102**+4810103**+4810900**-4970000), din care:	335.224	330.043
01024	Creantele bugetului general consolidat (ct.4630000+4640000+4650100+4650200+4660401+4660402+4660500+4660900-4970000)	335.224	330.043

COD	DENUMIRE INDICATORI	SOLD LA INCEPUTUL PERIOADEI	SOLD LA SFARSITUL PERIOADEI
0103			
01030	Total creante curente (rd.21+23+25+27)	335.224	330.043
01033	Conturi la trezorerie, casa in lei.		
	(ct.5100000+5120101+5120501+5130101+		
	5130301+5130302+5140101+5140301+5140302+5150101+5150103+5150		
	301		
	+5150500+5150600+5160101+5160301+5160302+5170101+5170301+51		
	70302		
	+5200100+5210100+5210300+5230000+5250101+5250102+5250301+52		
	50302		
	+5250400+5260000+5270000+5280000+5290101+5290201+5290301+52		
	90400		
	+5290901+5310101+5410101+5500101+5520000+5550101+5550400+55		
	70101		
	+5580101+5580201+5590101+5600101+5600300+5600401+5610101+56		
	10300		
	+5620101+5620300+5620401+5710100+5710300+5710400+5740101+57		
	40102		
	+5740301+5740302+5740400+5750100+5750300+5750400-7700000)	307.120	626.938
01035	Conturi la institutii de credit, BNR, casa in valuta (ct.5110101+5110102+		
	5120102+5120402+5120502+5130102+5130202+5140102+5140202+		
	5150102+5150202+5150302+5160102+5160202+5170102+5170202+		
	5290102+5290202+5290302+5290902+5310402+5410102+5410202+		
	5500102+5550102+5550202+5570202+5580102+5580202+5580302+		
	5580303+5590102+5590202+5600102+5600103+5600402+5610102+		
	5610103+5620102+5620103+5620402)	1.607	1.610
0104			
01040	Total disponibilitati si alte valori (rd.33+33.1+35+35.1)	308.727	628.548
01045	7.TOTAL ACTIVE CURENTE (rd.19+30+31+40+41+41.1+42)	976.032	1.263.132
01046	8.TOTAL ACTIVE (rd.15+45)	21.982.181	22.926.417
0105			
01055	3.Provizioane (ct.1510201+1510202+1510203+1510204+1510208)	27.819	
01058	TOTAL DATORII NECURENTE (rd.52+54+55)	27.819	
0106			
01060	1.Datorii comerciale, avansuri si alte decontari (ct.2690100+4010100+		
	4030100+4040100+4050100+4080000+4190000+4620101+4620109+		
	4730109+4810101+4810102+4810103+4810900+4830000+		
	4840000+4890201+5090000+5120800), din care:	656.257	28.608
010601	Decontari privind incheiere executiei bugetului de stat din anul curent		
	(ct.4890201)	630.810	
01061	Datorii comerciale si avansuri (ct.4010100+4030100+4040100+		
	4050100+4080000+4190000+4620101), din care:	18.388	14.567
01062	2.Datorii catre bugete		
	(ct.4310100+4310200+4310300+4310400+4310500+		
	4310600+4310700+4370100+4370200+4370300+4400000+4410000+		
	4420300+4420801+4440000+4460100+4460200+4480100+4550501+		
	4550502+4550503+4620109+4670100+4670200+4670300+4670400+		
	4670500+4670900+4730109+4810900),din care:	55.506	40.390
010631	Contributii sociale (ct.4310100+4310200+4310300+4310400+4310500+		
	4310600+4310700+4370100+4370200+4370300)	43.525	29.990

COD	DENUMIRE INDICATORI	SOLD LA INCEPUTUL PERIOADEI	SOLD LA SFARSITUL PERIOADEI
0107			
01072	6.Salariile angajatilor (ct.4210000+4230000+4260000+4270100+4270300+4280101)	71.299 ✓	48.807
01078	10.TOTAL DATORII CURENTE (rd.60+62+65+70+71+72+73+74+75)	783.062 ✓	117.805
01079	11.TOTAL DATORII (rd.58+78)	810.881 ✓	117.805
0108			
01080	12.ACTIVE NETE = TOTAL ACTIVE - TOTAL DATORII = CAPITALURI PROPRII (rd.80=rd.46-79=rd.90)	21.171.300 ✓	22.808.612
01084	1.Rezerve, fonduri (ct.1000000+1010000+1020101+1020102+1020103+1030000+1040101+1040102+1040103+1050100+1050200+1050300+1050400+1050500+/-1060000+1060000+1320000+1330000)	19.911.234 ✓	19.430.805
01085	2.Rezultatul reportat (ct.1170000-sold creditor)	1.547.408 ✓	2.829.466
01087	4.Rezultatul patrimonial al exercitiului (ct.1210000-sold creditor)		548.341
01088	5.Rezultatul patrimonial al exercitiului (ct1210000- sold debitor)	287.342 ✓	
0109			
01090	6.TOTAL CAPITALURI PROPRII (rd.84+85-86+87-88)	21.171.300 ✓	22.808.612

Conducatorul institutiei

MARIS ROVIA




Conducatorul compartimentului financiar- contabil

ZULESA ANA



CONTUL DE REZULTAT PATRIMONIAL

31.12.2019

pag.: 1 - lei -

COD	DENUMIRE INDICATORI	An precedent	An curent
0200			
02002	1.Venituri din impozite, taxe, contributi de asigurari si alte venituri ale bugetelor (ct.7300100+7300200+7300201+7300202+7300203+7310100+7310200+7320100 + 7330000+7340000+7350100+7350200+7350300+7350400+7350500+7350600+ 7350601+7350602+7360100+7390000+7450100+ 7450200+7450300+7450400+ 7450500+7450700+7450900+7460100+7460200+7460300+7460900)	1.658.824 ✓	2.022.298
02003	2.Venituri din activitati economice (ct.7210000+7220000+7510100+7510200+/-7090000)	10.446 ✓	15.280
02004	3.Finantari, subventii, transferuri, alocatii bugetare cu destinatie speciala (ct.7510500+7710000+7720100+7720200+7740100+7740200+7750000+ 7760000+7780000+7790101+7790109)	1.428 ✓	504.824
05	4.Alte venituri operationale (ct.7140000+7180000+7500000+7500100+7500200 +7510300+7510400+7810200+7810300+7810401+7810402+7770000)	275.922 ✓	356.170
02006	TOTAL VENITURI OPERATIONALE (rd.02+03+04+05)	1.946.620 ✓	2.898.572
02008	1.Salarii si contributiile sociale aferente angajatilor (ct.6410000+6420000+6450100+ 6450200+6450300+6450400+6450500+6450600+6450700+6450800+6460000+ 6470000)	716.047 ✓	927.271
02009	2.Subventii si transferuri (ct.6700000+6710000+6720000+6730000+6740000+ 6750000+6760000+6770000+6780000+6790000)	81.782 ✓	88.982
0201			
02010	3.Stocuri, consumabile, lucrari si servicii executate de terti (ct.6010000+6020100+ 6020200+6020300+6020400+6020500+6020600+6020700+6020800+6020900+ 6030000+6060000+6070000+6080000+6090000+6100000+6110000+6120000+ 6130000+6140000+6220000+6230000+6240100+6240200+6260000+6270000+ 6280000+6290100)	693.797 ✓	797.806
02011	4.Cheltuieli de capital, amortizari si provizioane (ct.6290200+6810100+ 6810200+6810300+6810401+6810402+6820101+6820109+ 6820200+6890100+6890200)	101.043 ✓	536.172
02013	TOTAL CHELTUIELI OPERATIONALE (rd.08+09+10+11+12)	1.592.669 ✓	2.350.231
02015	- EXCEDENT (rd.06-rd.13)	353.951 ✓	548.341
0202			
02023	- EXCEDENT (rd.15+20-16-21)	353.951 ✓	548.341
020292	- EXCEDENT (rd.23+28-24-29)	353.951 ✓	548.341
0203			
02031	- EXCEDENT (rd.29.2-29.4)	353.951 ✓	548.341

Conducatorul institutiei

MARIS ROVIX
M



Conducatorul compartimentului
financiar- contabil

OLENA ANA
K

SITUATIA FLUXURILOR DE TREZORERIE
31.12.2019

pag.: 1 - lei -

COD	DENUMIRE INDICATORI	Total	Casa ct. 5310101	Buget de stat ct. 5200100/ 7700000	Buget local ct. 5210100/ 7700000	Buget asigurari sociale de stat ct. 5250101+ 5250102/ 7700000	Buget asigurari pentru somaj ct. 5740101+ 5740102/ 7700000	Buget Fond national unic de asigurari sociale de sanatate ct. 5710100/ 7700000	Buget Fond pentru mediu ct. 5750100/ 7700000	Buget trezoreria statului ct. 5240100/ 7700000	Buget institutii publice finantate integral din venituri proprii ct. 5600101/ 7700000	Buget institutii publice finantate din venituri proprii si subventii ct. 5610101/ 7700000	Buget activitati finantate din venituri proprii si buget activitati de privatizare ct. 5620101/ 7700000	Buget imprumuturi interne si externe ct. 5130101+ 5140101+ 5160101+ 5170101/ 7700000	Buget fonduri externe nerambursabile (sursa D) ct. 5150103/ 7700000	Alte disponibilitati (ct.5XX)
0300																
03002	1. Incasari	3.432.762	517.584		2.841.534											
03003	2. Plati	2.110.584	517.584		1.525.963											73.644
03004	3. Numerar net din activitatea operationala (rd.02-rd.03)	1.322.178			1.315.571											67.037
03007	2. Plati	1.002.360			991.542											
03008	3. Numerar net din activitatea de investitii (rd.06-07)	-1.002.360			-991.542								10.818			6.607
0301																
03013	IV.CRESTEREA (DESCRESTEREA) NETA DE NUMERAR SI ECHIVALENT DE NUMERAR (rd.04+rd.08+rd.12)	319.818			324.029											
03014	V. NUMERAR SI ECHIVALENT DE NUMERAR LA INCEPUTUL ANULUI	307.120			280.029											
030141	-sume recuperate/primite in excedentul anului precedent	594.206			583.388									20.032		7.059
030142	-sume utilizate/transferate din excedentul anului precedent	594.206			583.388								10.818			
03015	VI.NUMERAR SI ECHIVALENT DE NUMERAR LA SFARSITUL PERIOADEI (rd.13+rd.14+rd.14.1-rd.14.2-rd.14.3)	626.938			604.058								10.818			
													9.214			13.666

Conducatorul institutiei

MARIȘ ROȘU
[Signature]

Conducatorul compartimentului
financiar- contabil



OLEGA ANA
[Signature]

[Signature]

Viza trezoreriei



SITUATIA FLUXURILOR DE TREZORERIE

31.12.2019

pag.: 1 - lei-

COD	DENUMIRE INDICATORI	Total	Casa ct. 5310101	Buget de stat ct. 5200100/7700000	Buget local ct. 5210100/7700000	Buget asigurari sociale de stat ct. 5250101+5250102/7700000	Buget asigurari pentru somaj ct. 5740101+5740102/7700000	Buget Fond national unic de asigurari sociale de sanatate ct. 5710100/7700000	Buget Fond pentru mediu ct. 5750100/7700000	Buget trezoreria statului ct. 5240100/7700000	Buget institutii publice finantate integral din venituri proprii ct. 5600101/7700000	Buget institutii publice finantate din venituri proprii si subventii ct. 5610101/7700000	Buget activitati finantate din venituri proprii si buget activitati de privatizare ct. 5620101/7700000	Buget imprumuturi interne si externe ct. 5130101+5140101+5160101+5170101/7700000	Buget fonduri externe nerambursabile (sursa D) ct. 5150103/7700000	Alte disponibilitati (ct.5XX)
0300																
03002	1. Incasari	3.432.762	517.584		2.841.534											
03003	2. Plati	2.110.584	517.584		1.325.963											
03004	3. Numerar net din activitatea operationala (rd.02-rd.03)															73.644
03007	2. Plati	1.322.178			1.315.571											67.037
03008	3. Numerar net din activitatea de investitii (rd.06-07)	1.002.360			991.542											6.607
0301		-1.002.360			-991.542								10.818			
03010	1. Incasari	490.818			480.000								-10.818			
03011	2. Plati	490.818			480.000								10.818			
03013	IV.CRESTEREA (DESCRESTEREA) NETA DE NUMERAR SI ECHIVALENT DE NUMERAR (rd.04+rd.08+rd.12)	319.818			324.029								10.818			
03014	V. NUMERAR SI ECHIVALENT DE NUMERAR LA INCEPUTUL ANULUI	307.120			280.029								-10.818			6.607
030141	-sume recuperate/primite in excedentul anului precedent	583.388			583.388								20.032			7.059
030142	-sume utilizate/transferate din excedentul anului precedent	583.388			583.388								10818			
03015	VI.NUMERAR SI ECHIVALENT DE NUMERAR LA SFARSITUL PERIOADEI (rd.13+rd.14+rd.14.1-rd.14.2-rd.14.3)	626.938			604.058								10818			
													9.214			13.664

Conducatorul institutiei

MIHAELA ROVIN



Conducatorul compartimentului financiar- contabil

PLESA ANA

Ples

Viza trezoreriei



SITUATIA FLUXURILOR DE TREZORERIE

31.12.2019

pag.: 1 - lei -

COD	DENUMIRE INDICATORI	Total	Casa in valuta	Alte disponibilitati
0400				
04002	1. Incasari			
04004	3. Numerar net din activitatea operationala (rd.02-rd.03)	3		3
0401		3		3
04013	IV CRESTEREA (DESCRESTEREA) NETA DE NUMERAR SI ECHIVALENT DE NUMERAR (rd.04+rd.08+rd.12)	3		3
04014	V NUMERAR SI ECHIVALENT DE NUMERAR LA INCEPUTUL PERIOADEI	1.607		1.607
04017	VI NUMERAR SI ECHIVALENT DE NUMERAR LA FINELE PERIOADEI(rd.13+14+15-16)	1.610		1.610

Conducatorul institutiei

MARIȘ ROUX
[Signature]



Conducatorul compartimentului
financiar- contabil

OLESA ANA
[Signature]

DISPONIBIL DIN MIJLOACE CU DESTINATIE SPECIALA


31.12.2019

- lei -

DENUMRE INDICATORI	COD	DISPONIBIL LA INCEPUTUL ANULUI	INCASARI	PLATI	DISPONIBIL LA SFARSITUL PERIOADEI
TOTAL (rd.02 la 15)	0500				
- Garantii materiale retinute gestionarilor conform Legii nr.22/1969	05001	1.607	3		1.610
(ct.5500101,ct.5500102/analitice distincte)	05003	1.607	3		1.610

Conducatorul institutiei,

MARIS ROVIA



Conducatorul compartimentului
financiar-contabil

PLESA ANA





Situatia activelor si datoriilor institutiilor publice
din administratia locala
31.12.2019

pag.: 1 - lei -


COD	DENUMIRE INDICATORI	Sold la inceputul anului	Sold la sfarsitul perioadei
1800			
18005	Disponibilitati in lei ale institutiilor publice locale si ale institutiilor publice de subordonare locala, la trezorerii (ct.5100000+5120101+5120501+5150101+5150103+5150500+5150600+5160101+5160301+5160302+5170101+5170301+5170302+5210100+5210300+5280000+5290201+5290301+5290400+5290901+5410101+5500101+ 5520000+5550101+5570101+5580101+5580201+5600101+5600300+5610101+5610300+5620101+5620300-7700000), din care:	307.120	626.938
18008	Total (in baze cash) (rd.04+05)	307.120	626.938
1801			
18010	Total (in baze accrual)(rd.08+09)	307.120	626.938
1803			
18032	Disponibilitati ale institutiilor publice locale si ale institutiilor de subordonare locala la institutiile de credit rezidente (ct.5110101+5110102+5120102+5120402+5120502+5150102+5150202+5160102+5160202+5170102+5170202+5290202+5290302+5290902+5500102+5550102+5550202+5570202+5580102+5580302+5600102+5600103+5610102+5610103+5620102+5620103), din care:	1.607	1.610
18036	Total (in baze cash) (rd.32+35)	1.607	1.610
18038	Total (in baze accrual) (rd.36+37)	1.607	1.610
1813			
18131	Actiuni necotate detinute de autoritatile locale la societati nefinanciare (ct.2600200-2960102)(S11)	500	500
18134	Total (la valoarea contabila neta (la valoarea de intrare mai putin ajustarile cumulate pentru pierderea de valoare) (rd.131+132+133)	500	500
1815			
18157	Creante comerciale necurente legale de livrari de bunuri si servicii de catre autoritatile locale sau de institutii subordonate acestora (ct.4110201+4110208+4130200+4610201-4910200-4960200) Total (rd.158+159+160+164) din care:	123.528	123.328
18159	- de la societati nefinanciare (S11),	123.528	123.328
1817			
18176	1.Creante ale bugetului local (ct.4640000-4970000). Total (rd.177+178+179+183), din care:	335.224	330.043
18177	- de la gospodariile populatie (S14)	252.141	266.055
18178	- de la societati nefinanciare (S11)	83.083	63.988
1818			
18185	Total creante (rd.176+184)	335.224	330.043
1820			
18203	1.Sume datorate tertilor reprezentand garantii si cautuni aflate in conturile institutiilor publice (ct.4280101+4280201+4620101+4620109).Total (rd.204+205+206), din care:	8.666	15.651
18204	- salariatilor (gospodariile populatiei)(S143)	8.666	15.651
1832			
18320	Datorii comerciale curente legate de livrari de bunuri si servicii (ct.4010100+4030100+ 4040100+4050100+4080000+4190000+4620101). Total (rd.321+322+326+327) din care catre:	18.388	14.567
18321	-Societati nefinanciare (S11)	18.388	14.567
1833			
18331	Datoriile institutiilor publice din administratia locala catre bugete (ct.4310100+		

COD	DENUMIRE INDICATORI	Sold la inceputul anului	Sold la sfarsitul perioadei
18332	4310200+4310300+4310400+4310500+4310600+4310700+4370100+4370200+4370300+4420300+4420801+4440000+4460100+4460200+4480100) Salariile angajatilor (ct.4210000+4230000+4260000+4270100+4270300+4280101)	50.466	35.116
18335	Total (rd.331+332+333+334)	71.299	48.807
1834		121.765	83.923
183421	Provizioane necurente (ct.1510201+1510202+1510203+1510204+1510208), din care:	27.819	
183423	Provizioane necurente reprezentand drepturi de natura salariala stabilite in favoarea personalului din sectorul bugetar prin titluri devenite executorii (din soldul ct.1510203)	27.361	

Conducatorul institutiei

MARIȘ ROVIN


Conducatorul compartimentului
financiar- contabil

PLESA AXA


VENITURILE SI CHELTUIELILE BUGETELOR
LOCALE PE UNITATI ADMINISTRATIV TERITORIALE

31.12.2019

- lei -

Denumire Indicatori	Cod Indicator	Nr. rand	Prevederi Anuale	Realizat
A	B	C	1	2
I. COMUNE	000102	2400 24001		
VENITURI TOTAL			2.875.000	2.841.534
Venituri proprii	4990	24002	1.664.770	1.559.710
1. Venituri curente, din care:	000202	24003	2.450.270	2.336.710
a) Cote si sume defalcate din impozitul pe venit	0402	24004		
pe venit			968.930	887.900
-cote defalcate din impozitul pe venit	040201	24005	111.290	111.290
-sume alocate din cotele defalcate din impozitul pe venit pentru echilibrarea bugetelor locale	040204	24006		
			457.640	457.640
b) Sume defalcate din taxa pe valoarea adaugata	1102	24007	785.500	777.000
-sume defalcate din taxa pe valoarea adaugata pentru finantarea cheltuielilor descentralizate la nivelul comunelor, oraselor, municipiilor si sectoarelor Municipiului Bucuresti	110202	24009		
			44.500	36.000
		2401		
-sume defalcate din taxa pe valoarea adaugata pentru echilibrarea bugetelor locale	110206	24012		
			741.000	741.000
		2402		
4. Subventii de la alte nivele ale administratiei publice	420002	24022	48.160	128.256
-subventii de la bugetul de stat	4202	24023	3.130	3.127
-subventii de la alte administratii	4302	24024	45.030	125.129
Sume primite de la UE/alti donatori in contul platilor efectuate si prefinantari aferente cadrului financiar 2014-2020	4802	240242		
			376.570	376.568
CHELTUIELI TOTAL	5002	24025	3.155.000	2.517.505
Excedent	9802	24026		324.029
Deficit	9902	24027	-280.000	
EXCEDENT TOTAL CUMULAT (an curent si anii precedenti) din care:		24028		604.058
Sume destinate implementarii proiectelor ce beneficiaza de finantare din fonduri externe nerambursabile		240281		501.697

**VENITURILE SI CHELTUIELILE BUGETELOR
LOCALE PE UNITATI ADMINISTRATIV TERRITORIALE**

31.12.2019

- lei -

Denumire Indicatori	Cod Indicator	Nr. rand	Prevederi Anuale	Realizat
A	B	C	1	2
CORELATII	000102	2411 24112	2.875.000	2.841.534
VENITURI TOTAL				1.559.710
Venituri proprii	4990	24113	1.664.770	2.336.710
1. Venituri curente, din care:	000202	24114	2.450.270	
a) Cote si sume defalcate din impozitul pe venit	0402	24115	968.930	887.900
-cote defalcate din impozitul pe venit	040201	24116	111.290	111.290
-sume alocate din cotele defalcate din impozitul pe venit pentru echilibrarea bugetelor locale	040204	24117	457.640	457.640
b) Sume defalcate din taxa pe valoarea adaugata	1102	24118	785.500	777.000
-sume defalcate din taxa pe valoarea adaugata pentru finantarea cheltuielilor descentralizate la nivelul comunelor, oraselor, municipiilor si sectoarelor Municipiului Bucuresti	110202	24120	44.500	36.000
-sume defalcate din taxa pe valoarea adaugata pentru echilibrarea bugetelor locale	110206	24123	741.000	741.000
4. Subventii de la alte nivele ale administratiei publice	420002	24133	48.160	128.256
-subventii de la bugetul de stat	4202	24134	3.130	3.127
-subventii de la alte administratii	4302	24135	45.030	125.129
Sume primite de la UE/alti donatori in contul platilor efectuate si prefinantari aferente cadrului financiar 2014-2020	4802	241352	376.570	376.568
CHELTUIELI TOTAL	5002	24136	3.155.000	2.517.505
Excedent	9802	24137		324.029
Deficit	9902	24138	-280.000	
EXCEDENT TOTAL CUMULAT (an curent si anii precedenti) din care:		24139		604.058
Sume destinate implementarii proiectelor ce beneficiaza de finantare din fonduri externe nerambursabile		241391		501.697

Conducatorul institutiei
MARIȘ ROVIN



Conducatorul compartimentului
financiar-contabil
OLECA ANA

**Situatia modificarilor in structura
activelor nete/capitalurilor
31.12.2019**

Anexa 34

pag.: 1 -lei-

Denumirea elementului de capital	Cod	Sold la inceputul anului	Cresteri	Reduceri	Sold la sfarsitul anului
A	B	1	2	3	4
Fondul bunurilor care alcatuiesc domeniul public al unitatilor administrativ- teritoriale (ct.1030000)	2500 25004	17.293.124	18.207	543.502	16.767.829
Fondul bunurilor care alcatuiesc domeniul privat al unitatilor administrativ- teritoriale (ct.1040101)	25005	2.618.110	44.866		2.662.976
Rezultatul reportat (ct.1170000 - sold creditor)	2501 25017	1.547.408	1.425.387	143.329	2.829.466
Rezultatul patrimonial al exercitiului (ct.1210000 - sold creditor)	25019		548.341		548.341
Rezultatul patrimonial al exercitiului (ct.1210000 - sold debitor)	2502 25020	287.342	2.767.558	3.054.900	
Total capitaluri proprii(rd.01 la 17 - rd.18+rd.19-rd.20)	25021	21.171.300			22.808.612

SITUATIA ACTIVEI LOR FIXE AMORTIZABILE
31.12.2019

Anexa 35a - lei -

DENUMIREA ACTIVEI LOR FIXE	Cod	Existenta la 31.12.2019		SOLD LA INCEPUTUL ANULUI	CRESTERI						
		1	2		TOTAL din care:	diferente din reevaluare	achizitii*)	transferuri/ primita cu titlu gratuit	donatii, sponsorizari	alte cai	
											4=5+6+7+8+9
Alte active fixe necorporale(ct.2080100,2080200)	00										
TOTAL	004			20.708	2.975		2.975				
	005			20.708	2.975		2.975				
	01										
Instalatii tehnice,mijloace de transport, animale si plantatii (ct.2130100,2130200, 2130300,2130400)	017			830.895	576.775		576.775				
Mobilier,aparatura birotica,echipamente de protectie a valorilor umane si mate- riale si alte active fixe corporale (ct.2140000)	018			154.173	9.374		9.374				
TOTAL	019			985.068	586.149		586.149				
	02										
TOTAL ACTIVE FIXE	020			1.005.776	589.124		589.124				

DENUMIREA ACTIVELOR FIXE	Cod	REDUCERI							SOLD LA SFARSITUL ANULUI	Ajustari de valoare (amortizari si ajustari pentru depreciere)				Valoarea contabila neta, din care:		
		TOTAL din care:	Diferente din reevaluare**)	Eliminare amortizare****)	dezmembrari si casari	transferuri/ cu titlu gratuit	vanzari	alte cai		Sold la inceputul anului	Cresteri	Reduceri	Sold la sfarsitul anului	Domeniul privat al statului	Domeniul privat al UAT	Proprietatea privata a institutiei publice
		10=11+12+13+14+15+16	11	12	13	14	15	16		17=3+4-10	18	19	20	21=18+19-20	22=17-21-23-24	23=17-21-22-24
Alte active fixe	00															
TOTAL	004							23.683	20.612	96		20.708				2.975
	01							23.683	20.612	96		20.708				2.975
Instalatii tehnice, mijloace de transport, animale si plantatii (ct.2130100,2130200, 2130300,2130400)	017															
Mobilier, aparatura birotica, echipamente de protectie a valorilor umane si mate- riale si alte active fixe corporale (ct.2140000)	018							1.407.670	508.208	100.234		608.442				799.228
TOTAL	019							163.547	146.820	11.639		158.459				5.088
	02							1.571.217	655.028	111.873		766.901				804.316
TOTAL ACTIVE FIXE	020							1.594.900	675.640	111.969		787.609				807.291

Conducatorul institutiei

MARIS ROVIN


Conducatorul compartimentului
financiar- contabil

PLESA ANA




C

C

DENUMIREA ACTIVELOR FIXE	Cod	REDUCERI					SOLD LA SFARSITUL ANULUI	Valoarea aferenta activelor fixe neamortizabile							
		TOTAL din care:	Reevaluare	dezmembrari	transferuri/	vanzari		alte cai	Fondul activelor fixe necorporale ct.1000000	Domeniul public al statului ct. 1010000	Domeniul privat al statului ct.1020101	Proprietatea privata a institutiei publice ct.1020102	Domeniul public al al U.A.T. ct.1030000	Domeniul privat al al U.A.T. ct.1040101	Proprietatea privata a institutiei publice din administratia locala ct.1040102 24
A	B	11=12+13+14+15+16	12	13	14	15	16	17=4+5-11 17=18+19+20+21+22+23+24	18	19	20	21	22	23	24
ACTIVE FIXE CORPORALE	00														
Amenajari la terenuri (ct.2110200)	006							394.948					394.948		
Terenuri (ct.2110100)	007							7.537.618					4.874.642	2.662.976	
Constructii (ct.212) din care:	008	543.502		543.502				11.498.239					11.498.239		
- drumuri publice,exclusiv poduri,podete,pasarele si viaducte si tunele (ct.2120101)	009	543.502		543.502				6.580.382					6.580.382		
- drumuri industriale si agricole (ct.2120102)	01							468.926					468.926		
alte active fixe incadrate in grupa constructii (ct.2120901)	016							4.448.931					4.448.931		
Active fixe corporale in curs de exe- cutie (ct.2310000)	019	550.990		550.990				1.301.361							
TOTAL	021	1.094.492		1.094.492				20.732.166					16.767.829	2.662.976	
TOTAL ACTIVE FIXE	022	1.094.492		1.094.492				20.732.166					16.767.829	2.662.976	

Conducatorul institutiei

MARIS ROVIN
Conducatorul compartimentului
financiar- contabilFLESA ANA


Situatia platilor efectuate
din fonduri externe nerambursabile (FEN) postaderare (titlul 56 si titlul 58) la data de
31.12.2019


Denumirea sursei de finantare	Buget de stat (s 01-stat)	Buget local (s 02-local)	Bugetul asigurarilor sociale de stat (s 03-bass)	Bugetul asigurarilor pentru somaj (s 04-somaj)	Bugetul fondului national unic de asigurari sociale de sanatate (s05-sanatate)	Bugetul institutiilor publice si activitatilor finantate integral sau partial din venituri proprii (s10-local)	Bugetul fondurilor externe nerambursabile (s08-stat+asigurari+local)	Bugetul creditelor externe (s06-stat+local)	Bugetul creditelor interne (s07-stat+local)	Bugetul institutiilor publice si activitatilor finantate integral sau partial din venituri proprii (s20-stat+asigurari+autonome)	Bugetul institutiilor publice si activitatilor finantate integral din venituri proprii (s10-stat+autonome)
A	01	02	03	04	05	06	07	08	09	10	11
Total plati (titlul VIII cod56+ titlul X cod58) (rd.2+rd.11)		554.990									
Total plati (titlul X cod58)		554.990									
Active nefinanciare (titlul XIII)		554.990									

Conducatorul institutiei

MARIȘ ROVIN




Conducatorul compartimentului financiar- contabil

FLEȘA ANA





Capi- tol	Sub- capi- tol	Pa- ra- graf	Gru- pa/ Titlu	Ar- ti- col	Ali- ne- at	Denumire indicator	Prevederi bugetare initiale	Prevederi bugetare definitive	Drepturi constatate			Incasari realizate	Stingeri pe alte cai decat incasari	Drepturi constatate de incasat
									Total, din care:	din anii precedenti	din anul curent			
									1	2	3=4+5			
A						B	1	2	3=4+5	4	5	6	7	8=3-6-7
0402	05					echilibrarea bugetelor locale	443.000	457.640	457.640		457.640	457.640		
0700						Sume repartizate din Fondul la dispozitia Consiliului Judetean	400.000	400.000	318.970		318.970	318.970		
0702	02					A3 IMPOZITE SI TAXE PE PROPRIETATE	243.380	242.500	357.305	84.739	272.566	233.167	14.077	110.061
						IMPOZITE SI TAXE PE PROPRIETATE	243.380	242.500	357.305	84.739	272.566	233.167	14.077	110.061
	01					Impozit si taxa pe cladiri	26.300	25.100	40.042	8.706	31.336	23.877	829	15.336
	01					Impozit pe cladiri de la persoane fizice	21.600	21.600	26.530	2.680	23.850	20.733	821	4.976
0702	01	02				Impozit si taxa pe cladiri de la persoane juridice	4.700	3.500	13.512	6.026	7.486	3.144	8	10.360
0702	02					Impozit si taxa pe teren	205.080	201.400	301.003	74.313	226.690	194.750	13.248	93.005
		01				Impozit pe terenuri de la persoane fizice	25.100	25.100	30.251	3.987	26.264	23.187	1.030	6.034
0702	02	02				Impozit si taxa pe teren de la persoane juridice	5.000	3.000	10.785	5.135	5.650	2.172	55	8.558
0702	02	03				Impozitul pe terenul extravilan	174.980	173.300	259.967	65.191	194.776	169.391	12.163	78.413
		03				Taxe judiciare de timbru si alte taxe de timbru	12.000	16.000	16.260	1.720	14.540	14.540		1.720
1000														
	02					A4 IMPOZITE SI TAXE PE BUNURI SI SERVICII	846.500	861.500	896.097	46.804	849.293	851.448	2.032	42.617
1102						SUME DEFALCATE DIN TVA								
						SUME DEFALCATE DIN TVA	782.500	785.500	777.000		777.000	777.000		


Capi- tol	Sub- capi- tol	Pa- ra- graf	Gru- pa/ Titlu	Ar- ti- col	Ali- ne- at	Denumire indicator	Prevederi bugetare initiale	Prevederi bugetare definitive	Drepturi constatate			Incasari realizate	Stingeri pe alte cai decat incasari	Drepturi constatate de incasat
									Total, din care:	din anii precedenti	din anul curent			
A						B	1	2	3=4+5	4	5	6	7	8=3-6-7
1102	02					Sume defalcate din taxa pe valoarea adaugata pentru finantarea cheltuielilor descentralizate la nivelul comunelor,oraselor, municipiilor, sectoarelor si Municipiului Bucuresti	44.500	44.500	36.000		36.000	36.000		
1102	06					Sume defalcate din taxa pe valoarea adaugata pentru echilibrarea bugetelor locale	738.000	741.000	741.000		741.000	741.000		
1602						TAXE PE UTILIZAREA BUNURILOR, AUTORIZAREA UTILIZARII BUNURILOR SAU PE DESFASURAREA DE ACTIVITATI								
1602						TAXE PE UTILIZAREA BUNURILOR, AUTORIZAREA UTILIZARII BUNURILOR SAU PE DESFASURAREA DE ACTIVITATI	64.000	76.000	119.097	46.804	72.293	74.448	2.032	42.617
1602	02					Impozit pe mijloacele de transport	64.000	76.000	119.097	46.804	72.293	74.448	2.032	42.617
	01					Impozit pe mijloacele de transport detinute de persoane fizice*)	44.000	58.000	85.856	40.096	45.760	57.198	1.841	26.817
1602	02	02				Impozit pe mijloace de transport detinute persoane de juridice*)	20.000	18.000	33.241	6.708	26.533	17.250	191	15.800
1800	02					A6. ALTE IMPOZITE SI TAXE FISCALE	1.000	2.000	1.657		1.657	1.657		
1802						ALTE IMPOZITE SI TAXE FISCALE								
						ALTE IMPOZITE SI TAXE FISCALE	1.000	2.000	1.657		1.657	1.657		
	50					Alte impozite si taxe	1.000	2.000	1.657		1.657	1.657		



Capi- tol	Sub- capi- tol	Pa- ra- graf	Gru- pa/ Titlu	Ar- ti- col	Ali- ne- at	Denumire indicator	Prevederi bugetare initiale	Prevederi bugetare definitive	Drepturi constatate			Incasari realizate	Stingeri pe alte cai decat incasari	Drepturi constatate de incasat
									Total, din care:	din anii precedenti	din anul curent			
A						B	1	2	3=4+5	4	5	6	7	8=3-6-7
4302						carbuni,combustibili petrolieri	370	3.130	3.127		3.127	3.127		
	31					SUBVENTII DE LA ALTE ADMINISTRATII		45.030	125.129		125.129	125.129		
						Sume alocate din bugetul AFIR, pentru sustinerea proiectelor din PNDR 2014-2020		45.030	125.129		125.129	125.129		
4802						SUME PRIMITE DE LA UE/ALTI DONATORI IN CONTUL PLATILOR EFECTUATE SI PREFINANTARI AFERENTE CADRULUI FINANCIAR 2014-2020								
4802						SUME PRIMITE DE LA UE/ALTI DONATORI IN CONTUL PLATILOR EFECTUATE SI PREFINANTARI AFERENTE CADRULUI FINANCIAR 2014-2020	443.000	376.570	376.568		376.568	376.568		
4802	04					Fondul European Agricol de Dezvoltare Rurala (FEADR)	443.000	376.570	376.568		376.568	376.568		
4802	04	01				Sume primite in contul platilor efectuate in anul curent			376.568		376.568	376.568		
4802	04	02				Sume primite in contul platilor efectuate in anii anteriori	443.000	376.570	376.568		376.568	376.568		







DETALIEREA CHELTUIELILOR
- buget local -
31.12.2019

Capi- tol	Sub- capi- tol	Pa- ra- graf	Gru- pa / Titlu	Ar- ti- col	Ali- ne- at	Denumire indicator	Credite de angajament		Credite bugetare		Angajamente bugetare	Angajamente legale	Plati efectuate	Angajamente legale de platit	Cheltuieli efective
							initiale	definitive	initiale	definitive					
A						B	1	2	3	4	5	6	7	8=6-7	9
5002						TOTAL CHELTUIELI			2.855.000	3.155.000	2.517.505	2.517.505	2.517.505		2.350.231
						TOTAL CHELTUIELI			2.445.000	2.341.000	2.090.387	2.090.387	2.090.387		1.814.059
	01					CHELTUIELI CURENTE			952.000	955.000	910.191	910.191	910.191		927.271
	10					TITLUL I CHELTUIELI DE PERSONAL			917.600	920.600	878.819	878.819	878.819		895.523
	10	01				Cheltuieli salariale in bani			741.200	741.200	703.994	703.994	703.994		712.364
	10	01	01			Salarii de baza			130.400	130.400	129.326	129.326	129.326		132.802
	10	01	12			Indemnizatii platite unor persoane din afara unitatii			46.000	49.000	45.499	45.499	45.499		50.357
5002	10	01	17			Indemnizatii de hrana			12.000	12.000	11.600	11.600	11.600		11.600
	10	02				Cheltuieli salariale in natura			12.000	12.000	11.600	11.600	11.600		11.600
	10	02	06			Vouchere de vacanta			22.400	22.400	19.772	19.772	19.772		20.148
	10	03				Contributii			22.400	22.400	19.772	19.772	19.772		20.148
	10	03	07			Contributia asiguratorie pentru munca			766.000	659.000	536.324	536.324	536.324		793.806
	20					TITLUL II BUNURI SI SERVICII			719.000	627.000	515.578	515.578	515.578		742.327
	20	01				Bunuri si servicii			69.300	69.300	43.330	43.330	43.330		52.400
	20	01	03			Incalzit, iluminat si forta motrica			45.000	65.000	57.297	57.297	57.297		50.849
	20	01	05			Carburanti si lubrifianti			19.500	19.500	19.500	19.500	19.500		19.500
	20	01	07			Transport			22.500	26.500	23.756	23.756	23.756		22.894
5002	20	01	08			Posta, telecomunicatii, radio, tv, internet			562.700	446.700	371.695	371.695	371.695		596.684
	20	01	30			Alte bunuri si servicii pentru intretinere si functionare			5.000	5.000	5.000	5.000	5.000		5.000
5002	20	02				Reparatii curente			20.000	20.000	10.268	10.268	10.268		45.626
	20	05				Bunuri de natura obiectelor de inventar			20.000	20.000	10.268	10.268	10.268		45.626
	20	05	30			Alte obiecte de inventar			20.000	20.000	10.268	10.268	10.268		45.626
	20	06				Deplasari, detasari, transferari			6.000	6.000	4.824	4.824	4.824		4.824






Capi- tol	Sub- capi- tol	Pa- ra- graf	Gru- pa / Titlu	Ar- ti- col	Ali- ne- at	Denumire indicator	Credite de angajament		Credite bugetare		Angajamente bugetare	Angajamente legale	Plati efectuate	Angajamente legale de platit	Cheltuieli efective
							initiale	definitive	initiale	definitive					
A						B	1	2	3	4	5	6	7	8=6-7	9
						active corporale									2.267
5002			71	01	30	Alte active fixe (inclusiv reparatii capitale)				5.000	2.975	2.975	2.975		96
5002			84			PLATI EFECTUATE IN ANII PRECEDENTI SI RECUPERATE IN ANUL CURENT					-9.434	-9.434	-9.434		
5002			85			Titlul XIX PLATI EFECTUATE IN ANII PRECEDENTI SI RECUPERATE IN ANUL CURENT					-9.434	-9.434	-9.434		
5002			85	01		Plati efectuate in anii precedenti si recuperate in anul curent					-9.434	-9.434	-9.434		
5002			85	01	01	Plati efectuate in anii precedenti si recuperate in anul curent (SF)					-9.434	-9.434	-9.434		
5100											-9.434	-9.434	-9.434		
5102	02					Partea I-a SERVICII PUBLICE GENERALE AUTORITATI PUBLICE SI ACTIUNI EXTERNE AUTORITATI PUBLICE SI ACTIUNI EXTERNE		1.250.000	1.172.000	1.070.237	1.070.237	1.070.237	1.070.237		1.369.715
			01			CHELTUIELI CURENTE		1.250.000	1.172.000	1.070.237	1.070.237	1.070.237	1.070.237		1.369.715
			10			TITLUL I CHELTUIELI DE PERSONAL		1.240.000	1.167.000	1.076.696	1.076.696	1.076.696	1.076.696		1.346.439
			10	01		Cheltuieli salariale in bani		784.000	784.000	745.771	745.771	745.771	745.771		757.237
			10	01	01	Salarii de baza		753.300	753.300	718.019	718.019	718.019	718.019		729.233
			10	01	12	Indemnizatii platite unor persoane din afara unitatii		683.000	683.000	648.952	648.952	648.952	648.952		656.755
5102			10	01	17	Indemnizatii de hrana		39.200	39.200	39.072	39.072	39.072	39.072		39.360
			10	02		Cheltuieli salariale in natura		31.100	31.100	29.995	29.995	29.995	29.995		33.118
			10	02	06	Vouchere de vacanta		12.000	12.000	11.600	11.600	11.600	11.600		11.600
			10	03		Contributii		12.000	12.000	11.600	11.600	11.600	11.600		11.600
								18.700	18.700	16.152	16.152	16.152	16.152		16.404

Capi- tol	Sub- capi- tol	Pa- ra- graf	Gru- pa / Titlu	Ar- ti- col	Ali- ne- at	Denumire indicator	Credite de angajament		Credite bugetare		Angajamente bugetare	Angajamente legale	Plati efectuate	Angajamente legale de platit	Cheltuieli efective
							initiale	definitive	initiale	definitive					
A						B	1	2	3	4	5	6	7	8=6-7	9
5102			10 03 07			Contributia asiguratorie pentru munca			18.700	18.700	✓ 16.152	16.152	16.152		
			20			TITLUL II BUNURI SI SERVICII			456.000	383.000	✓ 330.925	330.925	330.925		16.404
			20 01			Bunuri si servicii			413.000	355.000	✓ 313.336	313.336	313.336		589.202
			20 01 03			Incalzit, iluminat si forta motrica			3.500	3.500	✓ 2.085	2.085	2.085		540.880
			20 01 05			Carburanti si lubrifianti			40.000	60.000	✓ 53.797	53.797	53.797		6.804
			20 01 08			Posta, telecomunicatii, radio, tv, internet			19.500	22.500	✓ 20.548	20.548	20.548		47.349
5102			20 01 30			Alte bunuri si servicii pentru intretinere si functionare			350.000	269.000	✓ 236.906	236.906	236.906		19.686
5102			20 02			Reparatii curente			5.000	5.000	✓ 5.000	5.000	5.000		467.041
			20 05			Bunuri de natura obiectelor de inventar			20.000	20.000	✓ 10.268	10.268	10.268		
			20 05 30			Alte obiecte de inventar			20.000	20.000	✓ 10.268	10.268	10.268		45.626
			20 06			Deplasari, detasari, transferari			3.000	3.000	✓ 2.321	2.321	2.321		45.626
			20 06 01			Deplasari interne, detasari, transferari			3.000	3.000	✓ 2.321	2.321	2.321		2.321
			20 30			Alte cheltuieli			15.000		✓ 2.321	2.321	2.321		2.321
			20 30 30			Alte cheltuieli cu bunuri si servicii			15.000		✓				375
			70			CHELTUIELI DE CAPITAL			10.000	5.000	✓ 2.975	2.975	2.975		375
			71			TITLUL XIII ACTIVE NEFINANCIARE			10.000	5.000	✓ 2.975	2.975	2.975		23.276
			71 01			Active fixe			10.000	5.000	✓ 2.975	2.975	2.975		23.276
			71 01 01			Constructii			10.000	5.000	✓ 2.975	2.975	2.975		23.276
			71 01 02			Masini, echipamente si mijloace de transport			10.000		✓				
5102			71 01 03			Mobilier, aparatura birotica si alte active corporale					✓				20.913
5102			71 01 30			Alte active fixe (inclusiv reparatii capitale)				5.000	2.975	2.975	2.975		2.267
											2.975	2.975	2.975		96

Capi- tol	Sub- capi- tol	Pa- ra- graf	Gru- pa / Titlu	Ar- ti- col	Ali- ne- at	Denumire indicator	Credite de angajament		Credite bugetare		Angajamente bugetare	Angajamente legale	Plati efectuate	Angajamente legale de platit	Cheltuieli efective
							initiale	definitive	initiale	definitive					
A						B	1	2	3	4	5	6	7	8=6-7	9
6502						INVATAMANT			92.000	103.000	82.425	82.425	82.425		81.883
			01			CHELTUIELI CURENTE			92.000	93.000	76.475	76.475	76.475		75.933
			20			TITLUL II BUNURI SI SERVICII			67.000	68.000	61.475	61.475	61.475		60.833
			20	01		Bunuri si servicii			63.000	64.000	58.318	58.318	58.318		57.676
			20	01	03	Incalzit, iluminat si forta motrica			8.800	8.800	8.340	8.340	8.340		7.763
			20	01	07	Transport			19.500	19.500	19.500	19.500	19.500		19.500
			20	01	08	Posta, telecomunicatii, radio, tv, internet			3.000	4.000	3.208	3.208	3.208		3.208
6502			20	01	30	Alte bunuri si servicii pentru intretinere si functionare			31.700	31.700	27.270	27.270	27.270		27.205
6502			20	06		Deplasari, detasari, transferari			3.000	3.000	2.503	2.503	2.503		2.503
			20	06	01	Deplasari interne, detasari, transferari			3.000	3.000	2.503	2.503	2.503		2.503
			20	13		Pregatire profesionala			1.000	1.000	654	654	654		654
			57			TITLUL VIII ASISTENTA SOCIALA			5.000	5.000	2.400	2.400	2.400		2.500
			57	02		Ajutoare sociale			5.000	5.000	2.400	2.400	2.400		2.500
			57	02	03	Tichete de cresa si tichete sociale pentru gradinita			5.000	5.000	2.400	2.400	2.400		2.500
6502			59			TITLUL XI ALTE CHELTUIELI			20.000	20.000	12.600	12.600	12.600		12.600
			59	01		Burse			20.000	20.000	12.600	12.600	12.600		12.600
			70			CHELTUIELI DE CAPITAL				10.000	5.950	5.950	5.950		5.950
			71			TITLUL XIII ACTIVE NEFINANCIARE				10.000	5.950	5.950	5.950		5.950
			71	01		Active fixe				10.000	5.950	5.950	5.950		5.950
			71	01	01	Constructii				10.000	5.950	5.950	5.950		5.950
6702						CULTURA, RECREERE SI RELIGIE			66.000	66.000	61.631	61.631	61.631		62.566
			01			CHELTUIELI CURENTE			66.000	66.000	61.631	61.631	61.631		62.566



Capi- tol	Sub- capi- tol	Pa- ra- graf	Gru- pa / Titlu	Ar- ti- col	Ali- ne- at	Denumire indicator	Credite de angajament		Credite bugetare		Angajamente bugetare	Angajamente legale	Plati efectuate	Angajamente legale de platit	Cheltuieli efective
							initiale	definitive	initiale	definitive					
A						B	1	2	3	4	5	6	7	8=6-7	9
7002						LOCUINTE, SERVICII SI DEZVOLTARE PUBLICA			170.000	559.000	167.343	167.343	167.343		176.119
		01				CHELTUIELI CURENTE			70.000	70.000	44.170	44.170	44.170		49.098
		20				TITLUL II BUNURI SI SERVICII			70.000	70.000	44.170	44.170	44.170		49.098
		20	01			Bunuri si servicii			70.000	70.000	44.170	44.170	44.170		49.098
		20	01	03		Incalzit, iluminat si forta motrica			55.000	55.000	31.670	31.670	31.670		36.598
		20	01	30		Alte bunuri si servicii pentru intretinere si functionare			15.000	15.000	12.500	12.500	12.500		12.500
7002		70				CHELTUIELI DE CAPITAL			100.000	489.000	123.173	123.173	123.173		127.021
		71				TITLUL XIII ACTIVE NEFINANCIARE			100.000	489.000	123.173	123.173	123.173		127.021
		71	01			Active fixe			100.000	489.000	123.173	123.173	123.173		127.021
		71	01	01		Constructii			100.000	489.000	123.173	123.173	123.173		123.173
		71	01	02		Masini, echipamente si mijloace de transport									3.848
7402						PROTECTIA MEDIULUI			73.000	38.000	3.300	3.300	3.300		
		01				CHELTUIELI CURENTE			73.000	38.000	3.300	3.300	3.300		
		20				TITLUL II BUNURI SI SERVICII			73.000	38.000	3.300	3.300	3.300		
		20	01			Bunuri si servicii			73.000	38.000	3.300	3.300	3.300		
		20	01	30		Alte bunuri si servicii pentru intretinere si functionare			73.000	38.000	3.300	3.300	3.300		
8000															
	02					Partea V-a ACTIUNI ECONOMICE			1.016.000	1.026.000	951.163	951.163	951.163		467.299
8302						AGRICULTURA, SILVICULTURA, SI VANATOARE									
8302						AGRICULTURA, SILVICULTURA, SI VANATOARE			93.000	93.000	91.719	91.719	91.719		99.239


Capi- tol	Sub- capi- tol	Pa- ra- graf	Gru- pa / Titlu	Ar- ti- col	Ali- ne- at	Denumire indicator	Credite de angajament		Credite bugetare		Angajamente bugetare	Angajamente legale	Plati efectuate	Angajamente legale de platit	Cheltuieli efective
							initiale	definitive	initiale	definitive					
A						B	1	2	3	4	5	6	7	8=6-7	9
8302			01			CHELTUIELI CURENTE			93.000	93.000	91.719	91.719	91.719		89.938
			20			TITLUL II BUNURI SI SERVICII			93.000	93.000	91.719	91.719	91.719		89.938
			20	01		Bunuri si servicii			93.000	93.000	91.719	91.719	91.719		89.938
			20	01	30	Alte bunuri si servicii pentru intretinere si functionare			93.000	93.000	91.719	91.719	91.719		89.938
8302			70			CHELTUIELI DE CAPITAL									89.938
			71			TITLUL XIII ACTIVE NEFINANCIARE									9.301
			71	01		Active fixe									9.301
			71	01	02	Masini, echipamente si mijloace de transport									9.301
8402						TRANSPORTURI									
						TRANSPORTURI			923.000	933.000	859.444	859.444	859.444		368.060
			01			CHELTUIELI CURENTE			623.000	623.000	554.990	554.990	554.990		4.000
			58			TITLUL X PROIECTE CU FINANTARE DIN FONDURI EXTERNE NERAMBURSABILE									
						CADRULUI FINANCIAR 2014-2020			623.000	623.000	554.990	554.990	554.990		4.000
8402			58	04		Programe din Fondul European Agricol de Dezvoltare Rurala (FEADR)			623.000	623.000	554.990	554.990	554.990		4.000
8402			58	04	01	Finantarea nationala			95.000	95.000	86.640	86.640	86.640		
			58	04	02	Finantarea externa nerambursabila			443.000	443.000	429.944	429.944	429.944		
			58	04	03	Cheltuieli neeligibile			85.000	85.000	38.406	38.406	38.406		4.000
			70			CHELTUIELI DE CAPITAL			300.000	310.000	304.454	304.454	304.454		364.060
			71			TITLUL XIII ACTIVE NEFINANCIARE			300.000	310.000	304.454	304.454	304.454		364.060
			71	01		Active fixe			300.000	310.000	304.454	304.454	304.454		364.060
			71	01	01	Constructii			300.000	310.000	304.454	304.454	304.454		364.060
			71	01	02	Masini, echipamente si mijloace de			300.000	310.000	304.454	304.454	304.454		304.454


Capi- tol	Sub- capi- tol	Pa- ra- graf	Gru- pa / Titlu	Ar- ti- col	Ali- ne- at	Denumire indicator	Credite de angajament		Credite bugetare		Angajamente bugetare	Angajamente legale	Plati efectuate	Angajamente legale de platit	Cheltuieli efective
							initiale	definitive	initiale	definitive					
A						B	1	2	3	4	5	6	7	8=6-7	9
						transport									59.606

Conducatorul institutiei,

MARIȘ ROVIN


Conducatorul compartimentului
financiar-contabil

PLESA ANA




CONTUL DE EXECUTIE AL BUGETULUI LOCAL - VENITURI
SECTIUNEA DE FUNCTIONARE
31.12.2019

Capi- tol	Sub- capi- tol	Pa- ra- graf	Gru- pa/ Titlu	Ar- ti- col	Ali- ne- at	Denumire indicator	Prevederi bugetare initiale	Prevederi bugetare definitive	Drepturi constatate			Incasari realizate	Stingeri pe alte cai decat incasari	Drepturi constatate de incasat
									Total, din care:	din anii precedenti	din anul curent			
A						B	1	2	3=4+5	4	5	6	7	8=3-6-7
0001	02					TOTAL VENITURI-BUGET LOCAL	1.822.000	1.718.000	2.375.989	335.224	2.040.765	2.029.837	16.109	330.043
0002						I. VENITURI CURENTE	1.821.630	1.714.870	2.372.862	335.224	2.037.638	2.026.710	16.109	330.043
0003						A. VENITURI FISCALE	2.054.500	2.102.150	2.170.174	131.543	2.038.631	2.001.387	16.109	152.678
0004						A1. IMPOZIT PE VENIT, PROFIT SI CASTIGURI DIN CAPITAL	963.620	996.150	915.115		915.115	915.115		
0300						A1.2 IMPOZIT PE VENIT, PROFIT SI CASTIGURI DIN CAPITAL DE LA PERSOANE FIZICE	963.620	996.150	915.115		915.115	915.115		
0302						IMPOZIT PE VENIT	25.620	27.220	27.215		27.215	27.215		
	18					Impozitul pe veniturile din transferul proprietatilor imobiliare din patrimoniul personal	25.620	27.220	27.215		27.215	27.215		
0402						COTE SI SUME DEFALCATE DIN IMPOZITUL PE VENIT	938.000	968.930	887.900		887.900	887.900		
	01					Cote defalcate din impozitul pe venit	95.000	111.290	111.290		111.290	111.290		
	04					Sume alocate din cotele defalcate din impozitul pe venit pentru echilibrarea bugetelor locale	443.000	457.640	457.640		457.640	457.640		
	05					Sume repartizate din Fondul la dispozitia Consiliului Judetean	400.000	400.000	318.970		318.970	318.970		
0700	02					A3 IMPOZITE SI TAXE PE PROPRIETATE	243.380	242.500	357.305	84.739	272.566	233.167	14.077	110.061
0702						IMPOZITE SI TAXE PE PROPRIETATE	243.380	242.500	357.305	84.739	272.566	233.167	14.077	110.061
	01					Impozit si taxa pe cladiri	26.300	25.100	40.042	8.706	31.336	23.877	829	15.336
	01					Impozit pe cladiri de la persoane fizice	21.600	21.600	26.530	2.680	23.850	20.733	821	4.976



Capi- tol	Sub- capi- tol	Pa- ra- graf	Gru- pa / Titlu	Ar- ti- col	Ali- ne- at	Denumire indicator	Prevederi bugetare initiale	Prevederi bugetare definitive	Drepturi constatate			Incasari realizate	Stingeri pe alte cai decat incasari	Drepturi constatate de incasat
									Total, din care:	din anii precedenti	din anul curent			
A						B	1	2	3=4+5	4	5	6	7	8=3-6-7
0702	01	02				Impozit si taxa pe cladiri de la persoane juridice	4.700	3.500	13.512	6.026	7.486	3.144	8	10.360
	02					Impozit si taxa pe teren	205.080	201.400	301.003	74.313	226.690	194.750	13.248	93.005
	01					Impozit pe terenuri de la persoane fizice	25.100	25.100	30.251	3.987	26.264	23.187	1.030	6.034
	02					Impozit si taxa pe teren de la persoane juridice	5.000	3.000	10.785	5.135	5.650	2.172	55	8.558
	03					Impozitul pe terenul extravilan	174.980	173.300	259.967	65.191	194.776	169.391	12.163	78.413
	03					Taxe judiciare de timbru si alte taxe de timbru	12.000	16.000	16.260	1.720	14.540	14.540		1.720
1000	02					A4 IMPOZITE SI TAXE PE BUNURI SI SERVICII	846.500	861.500	896.097	46.804	849.293	851.448	2.032	42.617
1102						SUME DEFALCATE DIN TVA	782.500	785.500	777.000		777.000	777.000		
	02					Sume defalcate din taxa pe valoarea adaugata pentru finantarea cheltuielilor descentralizate la nivelul comunelor,oraselor, municipiilor, sectoarelor si Municipiului Bucuresti	44.500	44.500	36.000		36.000	36.000		
	06					Sume defalcate din taxa pe valoarea adaugata pentru echilibrarea bugetelor locale	738.000	741.000	741.000		741.000	741.000		
1602						TAXE PE UTILIZAREA BUNURILOR, AUTORIZAREA UTILIZARII BUNURILOR SAU PE DESFASURAREA DE ACTIVITATI	64.000	76.000	119.097	46.804	72.293	74.448	2.032	42.617
	02					Impozit pe mijloacele de transport	64.000	76.000	119.097	46.804	72.293	74.448	2.032	42.617

Capi- tol	Sub- capi- tol	Pa- ra- gra- f	Gru- pa / Titlu	Ar- ti- col	Ali- ne- at	Denumire indicator	Prevederi bugetare initiale	Prevederi bugetare definitive	Drepturi constatate			Incasari realizate	Stingeri pe alte cai decat incasari	Drepturi constatate de incasat
									Total, din care:	din anii precedenti	din anul curent			
A						B	1	2	3=4+5	4	5	6	7	8=3-6-7
3502	01					aplicate potrivit dispozitiilor legale	35.000	35.000	208.253	170.356	37.897	31.173		177.080
	02					Venituri din amenzi si alte sanctiuni								
						aplicate de catre alte institutii de specialitate	35.000	35.000	208.253	170.356	37.897	31.173		177.080
3602						DIVERSE VENITURI	73.000							
	06					Taxe speciale	73.000							
3702						TRANSFERURI VOLUNTARE, ALTELE DECAT SUBVENTIILE	-590.000	-735.400	-310.000		-310.000	-310.000		
	03					Varsaminte din sectiunea de functionare pentru finantarea sectiunii de dezvol- tare a bugetului local(cu semnul minus)	-590.000	-735.400	-310.000		-310.000	-310.000		
4100	02					IV. SUBVENTII	370	3.130	3.127		3.127	3.127		
4200						SUBVENTII DE LA ALTE NIVELE ALE ADMINISTRATIEI PUBLICE	370	3.130	3.127		3.127	3.127		
4202						SUBVENTII DE LA BUGETUL DE STAT	370	3.130	3.127		3.127	3.127		
	34					Subventii pentru acordarea ajutorului pentru incalzirea locuintei cu lemne, carbuni,combustibili petrolieri	370	3.130	3.127		3.127	3.127		



**CONTUL DE EXECUTIE AL BUGETULUI LOCAL - CHELTUIELI
SECTIUNEA DE FUNCTIONARE
31.12.2019**

Pag. 1 - lei-

Capi- tol	Sub- capi- tol	Pa- ra- graf	Gru- pa / Titlu	Ar- ti- col	Ali- ne- at	Denumire indicator	Credite de angajament		Credite bugetare		Angajamente bugetare	Angajamente legale	Plati efectuate	Angajamente legale de platit	Cheltuieli efective
							initiale	definitive	initiale	definitive					
A						B	1	2	3	4	5	6	7	8=6-7	9
5002						TOTAL CHELTUIELI			1.822.000	1.718.000	1.525.963	1.525.963	1.525.963		1.810.059
	01					CHELTUIELI CURENTE			1.822.000	1.718.000	1.535.397	1.535.397	1.535.397		1.810.059
	10					TITLUL I CHELTUIELI DE PERSONAL			952.000	955.000	910.191	910.191	910.191		927.271
	10	01				Cheltuieli salariale in bani			917.600	920.600	878.819	878.819	878.819		895.523
	10	01	01			Salarii de baza			741.200	741.200	703.994	703.994	703.994		712.364
	10	01	12			Indemnizatii platite unor persoane din afara unitatii			130.400	130.400	129.326	129.326	129.326		132.802
	10	01	17			Indemnizatii de hrana			46.000	49.000	45.499	45.499	45.499		50.357
	10	02				Cheltuieli salariale in natura			12.000	12.000	11.600	11.600	11.600		11.600
	10	02	06			Vouchere de vacanta			12.000	12.000	11.600	11.600	11.600		11.600
	10	03				Contributii			22.400	22.400	19.772	19.772	19.772		20.148
	10	03	07			Contributia asiguratorie pentru munca			22.400	22.400	19.772	19.772	19.772		20.148
	20					TITLUL II BUNURI SI SERVICII			766.000	659.000	536.324	536.324	536.324		793.806
	20	01				Bunuri si servicii			719.000	627.000	515.578	515.578	515.578		742.327
	20	01	03			Incalzit, iluminat si forta motrica			69.300	69.300	43.330	43.330	43.330		52.400
	20	01	05			Carburanti si lubrifianti			45.000	65.000	57.297	57.297	57.297		50.849
	20	01	07			Transport			19.500	19.500	19.500	19.500	19.500		19.500
	20	01	08			Posta, telecomunicatii, radio, tv, internet			22.500	26.500	23.756	23.756	23.756		22.894
	20	01	30			Alte bunuri si servicii pentru intretinere si functionare			562.700	446.700	371.695	371.695	371.695		596.684
	20	02				Reparatii curente			5.000	5.000	5.000	5.000	5.000		
	20	05				Bunuri de natura obiectelor de inventar			20.000	20.000	10.268	10.268	10.268		45.626
	20	05	30			Alte obiecte de inventar			20.000	20.000	10.268	10.268	10.268		45.626
	20	06				Deplasari, detasari, transferari			6.000	6.000	4.824	4.824	4.824		4.824
	20	06	01			Deplasari interne, detasari, transferari			6.000	6.000	4.824	4.824	4.824		4.824



Capi- tol	Sub- capi- tol	Pa- ra- graf	Gru- pa / Titlu	Ar- ti- col	Ali- ne- at	Denumire indicator	Credite de angajament		Credite bugetare		Angajamente bugetare	Angajamente legale	Plati efectuate	Angajamente legale de platit	Cheltuieli efective
							initiale	definitive	initiale	definitive					
A						B	1	2	3	4	5	6	7	8=6-7	9
						afara unitatii			39.200	39.200	39.072	39.072	39.072		39.360
	10	01	17			Indemnizatii de hrana			31.100	31.100	29.995	29.995	29.995		33.118
	10	02				Cheltuieli salariale in natura			12.000	12.000	11.600	11.600	11.600		11.600
	10	02	06			Vouchere de vacanta			12.000	12.000	11.600	11.600	11.600		11.600
	10	03				Contributii			18.700	18.700	16.152	16.152	16.152		16.404
	10	03	07			Contributia asiguratorie pentru munca			18.700	18.700	16.152	16.152	16.152		16.404
	20					TITLUL II BUNURI SI SERVICII			456.000	383.000	330.925	330.925	330.925		589.202
	20	01				Bunuri si servicii			413.000	355.000	313.336	313.336	313.336		540.880
	20	01	03			Incalzit, iluminat si forta motrica			3.500	3.500	2.085	2.085	2.085		6.804
	20	01	05			Carburanti si lubrifianti			40.000	60.000	53.797	53.797	53.797		47.349
	20	01	08			Posta, telecomunicatii, radio, tv, internet			19.500	22.500	20.548	20.548	20.548		19.686
	20	01	30			Alte bunuri si servicii pentru intretinere si functionare			350.000	269.000	236.906	236.906	236.906		467.041
	20	02				Reparatii curente			5.000	5.000	5.000	5.000	5.000		
	20	05				Bunuri de natura obiectelor de inventar			20.000	20.000	10.268	10.268	10.268		45.626
	20	05	30			Alte obiecte de inventar			20.000	20.000	10.268	10.268	10.268		45.626
	20	06				Deplasari, detasari, transferari			3.000	3.000	2.321	2.321	2.321		2.321
	20	06	01			Deplasari interne, detasari, transferari			3.000	3.000	2.321	2.321	2.321		2.321
	20	30				Alte cheltuieli			15.000						375
	20	30	30			Alte cheltuieli cu bunuri si servicii			15.000						375
	84					PLATI EFECTUATE IN ANII PRECEDENTI SI RECUPERATE IN ANUL CURENT					-9.434	-9.434	-9.434		
	85					Titlul XIX PLATI EFECTUATE IN ANII PRECEDENTI SI RECUPERATE IN ANUL CURENT					-9.434	-9.434	-9.434		

Capi- tol	Sub- capi- tol	Pa- ra- graf	Gru- pa / Titlu	Ar- ti- col	Ali- ne- at	Denumire indicator	Credite de angajament		Credite bugetare		Angajamente bugetare	Angajamente legale	Plati efectuate	Angajamente legale de platit	Cheltuieli efective
							initiale	definitive	initiale	definitive					
A						B	1	2	3	4	5	6	7	8=6-7	9
			85	01		Plati efectuate in anii precedenti si recuperate in anul curent					-9.434	-9.434	-9.434		
			85	01	01	Plati efectuate in anii precedenti si recuperate in anul curent (SF)					-9.434	-9.434	-9.434		
6000	02					Partea II-a APARARE, ORDINE PUBLICA SI SIGURANTA NATIONALA			5.000	5.000	3.500	3.500	3.500		3.500
6102						ORDINE PUBLICA SI SIGURANTA NATIONALA			5.000	5.000	3.500	3.500	3.500		3.500
				01		CHELTUIELI CURENTE			5.000	5.000	3.500	3.500	3.500		3.500
				20		TITLUL II BUNURI SI SERVICII			5.000	5.000	3.500	3.500	3.500		3.500
				20	01	Bunuri si servicii			5.000	5.000	3.500	3.500	3.500		3.500
				20	01	05	Carburanti si lubrifianti			5.000	5.000	3.500	3.500	3.500	3.500
6500	02					Partea III-a CHELTUIELI SOCIAL-CULTURALE			341.000	345.000	316.012	316.012	316.012		321.084
6502						INVATAMANT			92.000	93.000	76.475	76.475	76.475		75.933
				01		CHELTUIELI CURENTE			92.000	93.000	76.475	76.475	76.475		75.933
				20		TITLUL II BUNURI SI SERVICII			67.000	68.000	61.475	61.475	61.475		60.833
				20	01	Bunuri si servicii			63.000	64.000	58.318	58.318	58.318		57.676
				20	01	03	Incalzit, iluminat si forta motrica			8.800	8.800	8.340	8.340	8.340	7.763
				20	01	07	Transport			19.500	19.500	19.500	19.500	19.500	19.500
				20	01	08	Posta, telecomunicatii, radio, tv, internet			3.000	4.000	3.208	3.208	3.208	3.208
				20	01	30	Alte bunuri si servicii pentru intretinere si functionare			31.700	31.700	27.270	27.270	27.270	27.205
				20	06	Deplasari, detasari, transferari			3.000	3.000	2.503	2.503	2.503	2.503	2.503
				20	06	01	Deplasari interne, detasari, transferari			3.000	3.000	2.503	2.503	2.503	2.503
				20	13	Pregatire profesionala			1.000	1.000	654	654	654	654	654
				57		TITLUL VIII ASISTENTA SOCIALA			5.000	5.000	2.400	2.400	2.400	2.400	2.500

Capi- tol	Sub- capi- tol	Pa- ra- graf	Gru- pa / Titlu	Ar- ti- col	Ali- ne- at	Denumire indicator	Credite de angajament		Credite bugetare		Angajamente bugetare	Angajamente legale	Plati efectuate	Angajamente legale de platit	Cheltuieli efective
							initiale	definitive	initiale	definitive					
A						B	1	2	3	4	5	6	7	8=6-7	9
			57	02		Ajutoare sociale			5.000	5.000	2.400	2.400	2.400		2.500
			57	02	03	Tichete de cresa si tichete sociale pentru gradinita			5.000	5.000	2.400	2.400	2.400		2.500
			59			TITLUL XI ALTE CHELTUIELI			20.000	20.000	12.600	12.600	12.600		12.600
			59	01		Burse			20.000	20.000	12.600	12.600	12.600		12.600
6702						CULTURA, RECREERE SI RELIGIE			66.000	66.000	61.631	61.631	61.631		62.566
						CHELTUIELI CURENTE			66.000	66.000	61.631	61.631	61.631		62.566
			10			TITLUL I CHELTUIELI DE PERSONAL			64.000	64.000	60.396	60.396	60.396		61.331
			10	01		Cheltuieli salariale in bani			62.600	62.600	59.065	59.065	59.065		59.979
			10	01	01	Salarii de baza			58.200	58.200	55.042	55.042	55.042		55.609
			10	01	17	Indemnizatii de hrana			4.400	4.400	4.023	4.023	4.023		4.370
			10	03		Contributii			1.400	1.400	1.331	1.331	1.331		1.352
			10	03	07	Contributia asiguratorie pentru munca			1.400	1.400	1.331	1.331	1.331		1.352
			20			TITLUL II BUNURI SI SERVICII			2.000	2.000	1.235	1.235	1.235		1.235
			20	01		Bunuri si servicii			2.000	2.000	1.235	1.235	1.235		1.235
			20	01	03	Incalzit, iluminat si forta motrica			2.000	2.000	1.235	1.235	1.235		1.235
6802						ASIGURARI SI ASISTENTA SOCIALA			183.000	186.000	177.906	177.906	177.906		182.585
						CHELTUIELI CURENTE			183.000	186.000	177.906	177.906	177.906		182.585
			10			TITLUL I CHELTUIELI DE PERSONAL			104.000	107.000	104.024	104.024	104.024		108.703
			10	01		Cheltuieli salariale in bani			101.700	104.700	101.735	101.735	101.735		106.311
			10	01	12	Indemnizatii platite unor persoane din afara unitatii			91.200	91.200	90.254	90.254	90.254		93.442
			10	01	17	Indemnizatii de hrana			10.500	13.500	11.481	11.481	11.481		12.869
			10	03		Contributii			2.300	2.300	2.289	2.289	2.289		2.392
			10	03	07	Contributia asiguratorie pentru munca			2.300	2.300	2.289	2.289	2.289		2.392
			57			TITLUL VIII ASISTENTA SOCIALA			79.000	79.000	73.882	73.882	73.882		73.882



Capi- tol	Sub- capi- tol	Pa- ra- graf	Gru- pa / Titlu	Ar- ti- col	Ali- ne- at	Denumire indicator	Credite de angajament		Credite bugetare		Angajamente bugetare	Angajamente legale	Plati efectuate	Angajamente legale de platit	Cheltuieli efective
							initiale	definitive	initiale	definitive					
A						B	1	2	3	4	5	6	7	8=6-7	9
			57	02		Ajutoare sociale			79.000	79.000	73.882	73.882	73.882		73.882
			57	02	01	Ajutoare sociale in numerar			79.000	79.000	73.882	73.882	73.882		73.882
7000	02					Partea IV-a SERVICII SI DEZVOLTARE PUBLICA, LOCUINTE, MEDIU SI APE			143.000	108.000	47.470	47.470	47.470		49.098
7002						LOCUINTE, SERVICII SI DEZVOLTARE PUBLICA			70.000	70.000	44.170	44.170	44.170		49.098
				01		CHELTUIELI CURENTE			70.000	70.000	44.170	44.170	44.170		49.098
				20		TITLUL II BUNURI SI SERVICII			70.000	70.000	44.170	44.170	44.170		49.098
				20	01	Bunuri si servicii			70.000	70.000	44.170	44.170	44.170		49.098
				20	01	03 Incalzit, iluminat si forta motrica			55.000	55.000	31.670	31.670	31.670		36.598
				20	01	30 Alte bunuri si servicii pentru intretinere si functionare			15.000	15.000	12.500	12.500	12.500		12.500
7402						PROTECTIA MEDIULUI			73.000	38.000	3.300	3.300	3.300		
				01		CHELTUIELI CURENTE			73.000	38.000	3.300	3.300	3.300		
				20		TITLUL II BUNURI SI SERVICII			73.000	38.000	3.300	3.300	3.300		
				20	01	Bunuri si servicii			73.000	38.000	3.300	3.300	3.300		
				20	01	30 Alte bunuri si servicii pentru intretinere si functionare			73.000	38.000	3.300	3.300	3.300		
8000	02					Partea V-a ACTIUNI ECONOMICE			93.000	93.000	91.719	91.719	91.719		89.938
8302						AGRICULTURA, SILVICULTURA, SI VANATOARE			93.000	93.000	91.719	91.719	91.719		89.938
				01		CHELTUIELI CURENTE			93.000	93.000	91.719	91.719	91.719		89.938
				20		TITLUL II BUNURI SI SERVICII			93.000	93.000	91.719	91.719	91.719		89.938
				20	01	Bunuri si servicii			93.000	93.000	91.719	91.719	91.719		89.938
				20	01	30 Alte bunuri si servicii pentru intretinere si functionare			93.000	93.000	91.719	91.719	91.719		89.938
9902	96					excedent/deficit sect funct							503.874		

CONTUL DE EXECUTIE AL BUGETULUI LOCAL - VENITURI
SECTIUNEA DE DEZVOLTARE
31.12.2019

Pag. 1 -lei-

Capi- tol	Sub- capi- tol	Pa- ra- graf	Gru- pa / Titlu	Ar- ti- col	Ali- ne- at	Denumire indicator	Prevederi bugetare initiale	Prevederi bugetare definitive	Drepturi constatate			Incasari realizate	Stingeri pe alte cai decat incasari	Drepturi constatate de incasat
									Total, din care:	din anii precedenti	din anul curent			
A						B	1	2	3=4+5	4	5	6	7	8=3-6-7
0001	02					TOTAL VENITURI-BUGET LOCAL	1.033.000	1.157.000	811.697		811.697	811.697		
0002						I. VENITURI CURENTE	590.000	735.400	310.000		310.000	310.000		
2900						C. VENITURI NEFISCALE	590.000	735.400	310.000		310.000	310.000		
3300						C2. VANZARI DE BUNURI SI SERVICII	590.000	735.400	310.000		310.000	310.000		
3702						TRANSFERURI VOLUNTARE, ALTELE DECAT SUBVENTIILE	590.000	735.400	310.000		310.000	310.000		
	04					Varsaminte din sectiunea de functionare	590.000	735.400	310.000		310.000	310.000		
4100	02					IV. SUBVENTII		45.030	125.129		125.129	125.129		
4200						SUBVENTII DE LA ALTE NIVELE ALE ADMINISTRATIEI PUBLICE		45.030	125.129		125.129	125.129		
4302						SUBVENTII DE LA ALTE ADMINISTRATII		45.030	125.129		125.129	125.129		
	31					Sume alocate din bugetul AFIR, pentru sustinerea proiectelor din PNDR 2014-2020		45.030	125.129		125.129	125.129		
4802						SUME PRIMITE DE LA UE/ALTI DONATORI IN CONTUL PLATILOR EFECTUATE SI PREFINANTARI AFERENTE CADRULUI FINANCIAR 2014-2020	443.000	376.570	376.568		376.568	376.568		
	04					Fondul European Agricol de Dezvoltare Rurala (FEADR)	443.000	376.570	376.568		376.568	376.568		
		01				Sume primite in contul platilor efectuate in anul curent			376.568		376.568	376.568		
		02				Sume primite in contul platilor efectuate in anii anteriori	443.000	376.570			376.568	376.568		


CONTUL DE EXECUTIE AL BUGETULUI LOCAL - CHELTUIELI
SECTIUNEA DE DEZVOLTARE
31.12.2019

Pag. 1 - lei-

Capi- tol	Sub- capi- tol	Pa- ra- graf	Gru- pa / Titlu	Ar- ti- col	Ali- ne- at	Denumire indicator	Credite de angajament		Credite bugetare		Angajamente bugetare	Angajamente legale	Plati efectuate	Angajamente legale de platit	Cheltuieli efective
							initiale	definitive	initiale	definitive					
A						B	1	2	3	4	5	6	7	8=6-7	9
5002						TOTAL CHELTUIELI			1.033.000	1.437.000	991.542	991.542	991.542		540.172
		01				CHELTUIELI CURENTE			623.000	623.000	554.990	554.990	554.990		4.000
		58				TITLUL X PROIECTE CU FINANTARE DIN FONDURI EXTERNE NERAMBURSABILE CADRULUI FINANCIAR 2014-2020			623.000	623.000	554.990	554.990	554.990		4.000
		58	04			Programe din Fondul European Agricol de Dezvoltare Rurala (FEADR)			623.000	623.000	554.990	554.990	554.990		4.000
		58	04	01		Finantarea nationala			95.000	95.000	86.640	86.640	86.640		
		58	04	02		Finantarea externa nerambursabila			443.000	443.000	429.944	429.944	429.944		
		58	04	03		Cheltuieli neeligibile			85.000	85.000	38.406	38.406	38.406		4.000
		70				CHELTUIELI DE CAPITAL			410.000	814.000	436.552	436.552	436.552		536.172
		71				TITLUL XIII ACTIVE NEFINANCIARE			410.000	814.000	436.552	436.552	436.552		536.172
		71	01			Active fixe			410.000	814.000	436.552	436.552	436.552		536.172
		71	01	01		Constructii			410.000	809.000	433.577	433.577	433.577		433.577
		71	01	02		Masini, echipamente si mijloace de transport									100.232
		71	01	03		Mobilier, aparatura birotica si alte active corporale									2.267
		71	01	30		Alte active fixe (inclusiv reparatii capitale)				5.000	2.975	2.975	2.975		96
5100	02					Partea I-a SERVICII PUBLICE GENERALE			10.000	5.000	2.975	2.975	2.975		23.276
5102						AUTORITATI PUBLICE SI ACTIUNI EXTERNE			10.000	5.000	2.975	2.975	2.975		23.276
		70				CHELTUIELI DE CAPITAL			10.000	5.000	2.975	2.975	2.975		23.276
		71				TITLUL XIII ACTIVE NEFINANCIARE			10.000	5.000	2.975	2.975	2.975		23.276
		71	01			Active fixe			10.000	5.000	2.975	2.975	2.975		23.276
		71	01	01		Constructii			10.000						23.276



Capi- tol	Sub- capi- tol	Pa- ra- graf	Gru- pa / Titlu	Ar- ti- col	Ali- ne- at	Denumire indicator	Credite de angajament		Credite bugetare		Angajamente bugetare	Angajamente legale	Plati efectuate	Angajamente legale de platit	Cheltuieli efective
							initiale	definitive	initiale	definitive					
A						B	1	2	3	4	5	6	7	8=6-7	9
			71	01	02	Masini, echipamente si mijloace de transport									
			71	01	03	Mobilier, aparatura birotica si alte active corporale									20.913
			71	01	30	Alte active fixe (inclusiv reparatii capitale)									2.267
6000	02					Partea II-a APARARE, ORDINE PUBLICA SI SIGURANTA NATIONALA				5.000	2.975	2.975	2.975		96
6102						ORDINE PUBLICA SI SIGURANTA NATIONALA									6.564
			70			CHELTUIELI DE CAPITAL									6.564
			71			TITLUL XIII ACTIVE NEFINANCIARE									6.564
			71	01		Active fixe									6.564
			71	01	02	Masini, echipamente si mijloace de transport									6.564
6500	02					Partea III-a CHELTUIELI SOCIAL-CULTURALE				10.000	5.950	5.950	5.950		5.950
6502						INVATAMANT				10.000	5.950	5.950	5.950		5.950
			70			CHELTUIELI DE CAPITAL				10.000	5.950	5.950	5.950		5.950
			71			TITLUL XIII ACTIVE NEFINANCIARE				10.000	5.950	5.950	5.950		5.950
			71	01		Active fixe				10.000	5.950	5.950	5.950		5.950
			71	01	01	Constructii				10.000	5.950	5.950	5.950		5.950
7000	02					Partea IV-a SERVICII SI DEZVOLTARE PUBLICA, LOCUINTE, MEDIU SI APE				100.000	489.000	123.173	123.173	123.173	127.021
7002						LOCUINTE, SERVICII SI DEZVOLTARE PUBLICA				100.000	489.000	123.173	123.173	123.173	127.021
			70			CHELTUIELI DE CAPITAL				100.000	489.000	123.173	123.173	123.173	127.021
			71			TITLUL XIII ACTIVE NEFINANCIARE				100.000	489.000	123.173	123.173	123.173	127.021
			71	01		Active fixe				100.000	489.000	123.173	123.173	123.173	127.021
										100.000	489.000	123.173	123.173	123.173	127.021



Capi- tol	Sub- capi- tol	Pa- ra- graf	Gru- pa / Titlu	Ar- ti- col	Ali- ne- at	Denumire indicator	Credite de angajament		Credite bugetare		Angajamente bugetare	Angajamente legale	Plati efectuate	Angajamente legale de platit	Cheltuieli efective
							initiale	definitive	initiale	definitive					
A						B	1	2	3	4	5	6	7	8=6-7	9
			71	01	01	Constructii			100.000	489.000	123.173	123.173	123.173		123.173
			71	01	02	Masini, echipamente si mijloace de transport									
8000	02					Partea V-a ACTIUNI ECONOMICE			923.000	933.000	859.444	859.444	859.444		3.848
8302						AGRICULTURA, SILVICULTURA, SI VANATOARE									377.361
			70			CHELTUIELI DE CAPITAL									9.301
			71			TITLUL XIII ACTIVE NEFINANCIARE									9.301
			71	01		Active fixe									9.301
			71	01	02	Masini, echipamente si mijloace de transport									9.301
8402						TRANSPORTURI			923.000	933.000	859.444	859.444	859.444		9.301
			01			CHELTUIELI CURENTE			623.000	623.000	554.990	554.990	554.990		368.060
			58			TITLUL X PROIECTE CU FINANTARE DIN FONDURI EXTERNE NERAMBURSABILE CADRULUI FINANCIAR 2014-2020			623.000	623.000	554.990	554.990	554.990		4.000
			58	04		Programe din Fondul European Agricol de Dezvoltare Rurala (FEADR)			623.000	623.000	554.990	554.990	554.990		4.000
			58	04	01	Finantarea nationala			95.000	95.000	86.640	86.640	86.640		4.000
			58	04	02	Finantarea externa nerambursabila			443.000	443.000	429.944	429.944	429.944		
			58	04	03	Cheltuieli neeligibile			85.000	85.000	38.406	38.406	38.406		
			70			CHELTUIELI DE CAPITAL			300.000	310.000	304.454	304.454	304.454		4.000
			71			TITLUL XIII ACTIVE NEFINANCIARE			300.000	310.000	304.454	304.454	304.454		364.060
			71	01		Active fixe			300.000	310.000	304.454	304.454	304.454		364.060
			71	01	01	Constructii			300.000	310.000	304.454	304.454	304.454		364.060
			71	01	02	Masini, echipamente si mijloace de			300.000	310.000	304.454	304.454	304.454		304.454



Capi- tol	Sub- capi- tol	Pa- ra- graf	Gru- pa / Titlu	Ar- ti- col	Alf- ne- at	Denumire indicator	Credite de angajament		Credite bugetare		Angajamente bugetare	Angajamente legale	Plati efectuate	Angajamente legale de plati	Cheltuieli efective
							1 initiale	2 definitive	3 initiale	4 definitive					
A						B	1	2	3	4	5	6	7	8=6-7	9
9902 97						transport excedent/deficit sect dezv				-280.000			-179.845		59.606

Conducatorul institutiei,

MARIS ROVIN



Conducatorul compartimentului
financiar-contabil

OLGA ANA



CONTUL DE EXECUTIE AL INSTITUTIILOR PUBLICE FINANTATE
DIN VENITURI PROPRII SI SUBVENTII DIN BUGETUL LOCAL - VENITURI
31.12.2019

Pag. 1 -lei-

Capi- tol	Sub- capi- tol	Pa- ra- graf	Gru- pa / Titlu	Ar- ti- col	Ali- ne- at	Denumire indicator	Prevederi bugetare initiale	Prevederi bugetare definitive	Drepturi constatate			Incasari realizate	Stingeri pe alte cai decat incasari	Drepturi constatate de incasat
									Total, din care:	din anii precedenti	din anul curent			
A						B	1	2	3=4+5	4	5	6	7	8=3-6-7
0001						TOTAL VENITURI-VENITURI PROPRII,SUBVENTII	20.000	20.000						
0002	10					I. VENITURI CURENTE	20.000	20.000						
2900	10					C. VENITURI NEFISCALE	20.000	20.000						
3000	10					C1. VENITURI DIN PROPRIETATE	20.000	20.000						
3010						VENITURI DIN PROPRIETATE	20.000	20.000						
	50					Alte venituri din proprietate	20.000	20.000						
3710						TRANSFERURI VOLUNTARE, ALTELE DECAT SUBVENTIILE								
3710	03					Varsaminte din sectiunea de functionare pentru finantarea sectiunii de dezvoltare a bugetului local	-15.000	-15.000	-10.818		-10.818	-10.818		
3710	04					Varsaminte din sectiunea de functionare	15.000	15.000	10.818		10.818	10.818		

CONTUL DE EXECUTIE AL INSTITUTIILOR PUBLICE FINANTATE
DIN VENITURI PROPRII SI SUBVENTII DIN BUGETUL LOCAL - CHELTUIELI
31.12.2019


Capi- tol	Sub- capi- tol	Pa- ra- graf	Gru- pa / Titlu	Ar- ti- col	Ali- ne- at	Denumire indicator	Credite de angajament		Credite bugetare		Angajamente bugetare	Angajamente legale	Plati efectuate	Angajamente legale de platit	Cheltuieli efective	
							initiale	definitive	initiale	definitive						
							1	2	3	4						5
A						B										
5010						TOTAL CHELTUIELI DIN VENITURI PROPRII SI SUBVENTII										
5010						TOTAL CHELTUIELI DIN VENITURI PROPRII SI SUBVENTII										
8310						AGRICULTURA, SILVICULTURA, SI VANATOARE			20.000	20.000	10.818	10.818	10.818			
8310						AGRICULTURA, SILVICULTURA, SI VANATOARE										
8310	03					Agricultura			20.000	20.000	10.818	10.818	10.818			
		30				Alte cheltuieli in domeniul agriculturii			20.000	20.000	10.818	10.818	10.818			
									20.000	20.000	10.818	10.818	10.818			

**DETALIEREA CHELTUIELILOR
INSTITUTII PUBLICE FINANTATE DIN VENITURI PROPRII
SI SUBVENTII DIN BUGETUL LOCAL
31.12.2019**


Capi- tol	Sub- capi- tol	Pa- ra- graf	Gru- pa / Titlu	Ar- ti- col	Ali- ne- at	Denumire indicator	Credite de angajament		Credite bugetare		Angajamente bugetare	Angajamente legale	Plati efectuate	Angajamente legale de platit	Cheltuieli efective
							initiale	definitive	initiale	definitive					
A						B	1	2	3	4	5	6	7	8=6-7	9
5010						TOTAL CHELTUIELI DIN VENITURI PROPRII SI SUBVENTII									
5010						TOTAL CHELTUIELI DIN VENITURI PROPRII SI SUBVENTII			20.000	20.000	10.818	10.818	10.818		
5010		01				CHELTUIELI CURENTE			5.000	5.000					
		20				TITLUL II BUNURI SI SERVICII			5.000	5.000					
		20	01			Bunuri si servicii			5.000	5.000					
		20	01	30		Alte bunuri si servicii pentru intretinere si functionare			5.000	5.000					
5010		70				CHELTUIELI DE CAPITAL			15.000	15.000	10.818	10.818	10.818		
		71				TITLUL XIII ACTIVE NEFINANCIARE			15.000	15.000	10.818	10.818	10.818		
		71	01			Active fixe			15.000	15.000	10.818	10.818	10.818		
		71	01	02		Masini, echipamente si mijloace de transport			15.000	15.000	10.818	10.818	10.818		
8310						AGRICULTURA, SILVICULTURA, SI VANATOARE									
8310						AGRICULTURA, SILVICULTURA, SI VANATOARE			20.000	20.000	10.818	10.818	10.818		
8310		01				CHELTUIELI CURENTE			5.000	5.000					
		20				TITLUL II BUNURI SI SERVICII			5.000	5.000					
		20	01			Bunuri si servicii			5.000	5.000					
		20	01	30		Alte bunuri si servicii pentru intretinere si functionare			5.000	5.000					
8310		70				CHELTUIELI DE CAPITAL			15.000	15.000	10.818	10.818	10.818		
		71				TITLUL XIII ACTIVE NEFINANCIARE			15.000	15.000	10.818	10.818	10.818		
		71	01			Active fixe			15.000	15.000	10.818	10.818	10.818		

Capi- tol	Sub- capi- tol	Pa- ra- graf	Gru- pa / Titlu	Ar- ti- col	Ali- ne- at	Denumire indicator	Credite de angajament		Credite bugetare		Angajamente bugetare	Angajamente legale	Plati efectuate	Angajamente legale de platit	Cheltuieli efective
							initiale	definitive	initiale	definitive					
A						B	1	2	3	4	5	6	7	8=6-7	9
8310			71	01	02	Masini, echipamente si mijloace de transport			15.000	15.000	10.818	10.818	10.818		

Conducatorul institutiei,

MARIS ROUHX


Conducatorul compartimentului
financiar-contabil

FLESA ANA




CONTUL DE EXECUTIE AL INSTITUTIILOR PUBLICE FINANTATE
DIN VENITURI PROPRII SI SUBVENTII DIN BUGETUL LOCAL - VENITURI
SECTIUNEA DE FUNCTIONARE
31.12.2019

Pag. 1 -lei-

Capi- tol	Sub- capi- tol	Pa- ra- graf	Gru- pa/ Titlu	Ar- ti- col	Ali- ne- at	Denumire indicator	Prevederi bugetare initiale	Prevederi bugetare definitive	Drepturi constatate			Incasari realizate	Stingeri pe alte cai decat incasari	Drepturi constatate de incasat
									Total, din care:	din anii precedenti	din anul curent			
A						B	1	2	3=4+5	4	5	6	7	8=3-6-7
0001	10					TOTAL VENITURI-VENITURI PROPRII,SUBVENTII	5.000	5.000	-10.818		-10.818	-10.818		
0002						I. VENITURI CURENTE	5.000	5.000	-10.818		-10.818	-10.818		
2900						C. VENITURI NEFISCALE	5.000	5.000	-10.818		-10.818	-10.818		
3000						C1. VENITURI DIN PROPRIETATE	20.000	20.000	-10.818		-10.818	-10.818		
3010						VENITURI DIN PROPRIETATE	20.000	20.000						
	50					Alte venituri din proprietate	20.000	20.000						
3300	10					C2. VANZARI DE BUNURI SI SERVICII	-15.000	-15.000	-10.818		-10.818	-10.818		
3710						TRANSFERURI VOLUNTARE, ALTELE DECAT SUBVENTIILE	-15.000	-15.000	-10.818		-10.818	-10.818		
	03					Varsaminte din sectiunea de functionare pentru finantarea sectiunii de dezvoltare a bugetului local	-15.000	-15.000	-10.818		-10.818	-10.818		
							-15.000	-15.000	-10.818		-10.818	-10.818		



**DETALIEREA CHELTUIELILOR
INSTITUTII PUBLICE FINANTATE DIN VENITURI PROPRII
SI SUBVENTII DIN BUGETUL LOCAL
SECTIUNEA DE FUNCTIONARE
31.12.2019**

Capi- tol	Sub- capi- tol	Pa- ra- graf	Gru- pa / Titlu	Ar- ti- col	Ali- ne- at	Denumire indicator	Credite de angajament		Credite bugetare		Angajamente bugetare	Angajamente legale	Plati efectuate	Angajamente legale de platit	Cheltuieli efective
							initiale	definitive	initiale	definitive					
A						B	1	2	3	4	5	6	7	8=6-7	9
5010						TOTAL CHELTUIELI DIN VENITURI PROPRII SI SUBVENTII			5.000	5.000					
	01					CHELTUIELI CURENTE			5.000	5.000					
	20					TITLUL II BUNURI SI SERVICII			5.000	5.000					
	20	01				Bunuri si servicii			5.000	5.000					
	20	01	30			Alte bunuri si servicii pentru intretinere si functionare			5.000	5.000					
8310						AGRICULTURA, SILVICULTURA, SI VANATOARE			5.000	5.000					
	01					CHELTUIELI CURENTE			5.000	5.000					
	20					TITLUL II BUNURI SI SERVICII			5.000	5.000					
	20	01				Bunuri si servicii			5.000	5.000					
	20	01	30			Alte bunuri si servicii pentru intretinere si functionare			5.000	5.000					
9910	96					excedent/deficit sect funct							-10.818		

Conducatorul institutiei,

MARIA ROVIN

Conducatorul compartimentului
financiar-contabil

OLESA ANA

OLE

C

C

CONTUL DE EXECUTIE AL INSTITUTIILOR PUBLICE FINANTATE
DIN VENITURI PROPRII SI SUBVENTII DIN BUGETUL LOCAL - VENITURI
SECTIUNEA DE DEZVOLTARE
31.12.2019

Pag. 1 -lei-

Capi- tol	Sub- capi- tol	Pa- ra- graf	Gru- pa/ Titlu	Ar- ti- col	Ali- ne- at	Denumire indicator	Prevederi bugetare initiale	Prevederi bugetare definitive	Drepturi constatate			Incasari realizate	Stingeri pe alte cai decat incasari	Drepturi constatate de incasat
									Total, din care:	din anii precedenti	din anul curent			
A						B	1	2	3=4+5	4	5	6	7	8=3-6-7
0001	10					TOTAL VENITURI-VENITURI PROPRII,SUBVENTII	15.000	15.000	10.818		10.818	10.818		
0002						I. VENITURI CURENTE	15.000	15.000	10.818		10.818	10.818		
2900						C. VENITURI NEFISCALE	15.000	15.000	10.818		10.818	10.818		
3300						C2. VANZARI DE BUNURI SI SERVICII	15.000	15.000	10.818		10.818	10.818		
3710						TRANSFERURI VOLUNTARE, ALTELE DECAT SUBVENTIILE	15.000	15.000	10.818		10.818	10.818		
	04					Varsaminte din sectiunea de functionare	15.000	15.000	10.818		10.818	10.818		

C

C

DETALIEREA CHELTUIELILOR
INSTITUTII PUBLICE FINANTATE DIN VENITURI PROPRII
SI SUBVENTII DIN BUGETUL LOCAL
SECTIUNEA DE DEZVOLTARE
31.12.2019

Capi- tol	Sub- capi- tol	Pa- ra- graf	Gru- pa / Titlu	Ar- ti- col	Ali- ne- at	Denumire indicator	Credite de angajament		Credite bugetare		Angajamente bugetare	Angajamente legale	Plati efectuate	Angajamente legale de platit	Cheltuieli efective
							initiale	definitive	initiale	definitive					
A						B	1	2	3	4	5	6	7	8=6-7	9
5010						TOTAL CHELTUIELI DIN VENITURI PROPRII SI SUBVENTII			15.000	15.000	10.818	10.818	10.818		
			70			CHELTUIELI DE CAPITAL			15.000	15.000	10.818	10.818	10.818		
			71			TITLUL XIII ACTIVE NEFINANCIARE			15.000	15.000	10.818	10.818	10.818		
			71	01		Active fixe			15.000	15.000	10.818	10.818	10.818		
			71	01	02	Masini, echipamente si mijloace de transport			15.000	15.000	10.818	10.818	10.818		
8310						AGRICULTURA, SILVICULTURA, SI VANATOARE			15.000	15.000	10.818	10.818	10.818		
			70			CHELTUIELI DE CAPITAL			15.000	15.000	10.818	10.818	10.818		
			71			TITLUL XIII ACTIVE NEFINANCIARE			15.000	15.000	10.818	10.818	10.818		
			71	01		Active fixe			15.000	15.000	10.818	10.818	10.818		
			71	01	02	Masini, echipamente si mijloace de transport			15.000	15.000	10.818	10.818	10.818		

Conducatorul institutiei,

MARIS ROVIX
[Signature]

Conducatorul compartimentului
financiar-contabil

PLESA HANA
[Signature]