

**BILANT**  
31.03.2020

pag.: 1 - lei -

COD	DENUMIRE INDICATORI	SOLD LA INCEPUTUL PERIOADEI	SOLD LA SFARSITUL PERIOADEI
0100			
01003	1.Active fixe necorporale (ct.2030000+2050000+2060000+2080100+2080200+2330000-2800300-2800500-2800801-2800809-2900400-2900500-2900801-2900809-2930100*)	2.975	2.975
01004	2.Instalatii tehnice, mijloace de transport, animale, plantatii, mobilier, aparatura birotica si alte active corporale (ct.2130100+2130200+2130300+2130400+2140000+2310000-2810301-2810302-2810303-2810304-2810400-2910301-2910302-2910303-2910304-2910400-2930200*)	804.316	765.786
01005	3.Terenuri si cladiri (ct.2110100+2110200+2120101+2120102+2120201+2120301+2120401+2120501+2120601+2120901+2310000-2810100-2810201-2810202-2810203-2810204-2810205-2810206-2810207-2810208-2910100-2910201-2910202-2910203-2910204-2910205-2910206-2910207-2910208-2930200)	20.732.166	20.732.166
01007	5.Active financiare necurente (investitii pe termen lung) peste un an (ct.2600100+2600200+2600300+2650000+2670201+2670202+2670203+2670204+2670205+2670208-2960101-2960102-2960103-2960200), din care:	500	500
01008	Titluri de participare (ct.2600100+2600200+2600300-2960101-2960102-2960103)	500	500
01009	6.Creante necurente - sume ce urmeaza a fi incasate dupa o perioada mai mare de un an (ct.4110201+4110208+4130200+4280202+4610201+4610209-4910200-4960200) din care:	123.328	123.328
0101			
01010	Creante comerciale necurente - sume ce urmeaza a fi incasate dupa o perioada mai mare de un an (ct.4110201+4110208+4130200+4610201-4910200-4960200)	123.328	123.328
01015	7.TOTAL ACTIVE NECURENTE (rd.03+04+05+06+07+09)	21.663.285	21.624.755
01019	1.Stocuri (ct.3010000+3020100+3020200+3020300+3020400+3020500+3020600+3020700+3020800+3020900+3030100+3030200+3040100+3040200+3050100+3050200+3070000+3090000+3310000+3320000+3410000+3450000+3460000+3470000+3490000+3510100+3510200+3540100+3540500+3540600+3560000+3570000+3580000+3590000+3610000+3710000+3810000+/-3480000+/-3780000-3910000-3920100-3920200-3920300-3930000-3940100-3940500-3940600-3950100-3950200-3950300-3950400-3950600-3950700-3950800-3960000-3970100-3970200-3970300-3980000-4420803)	304.541	310.534
0102	IMPOZIT PE PROFIT		
01023	Creante bugetare (ct.4310100**+4310200**+4310300**+4310400**+4310500**+4310600**+4310700**+4370100**+4370200**+4370300**+4420400+4420802+4440000**+4460100**+4460200**+4480200+4610102+4610104+4630000+4640000+4650100+4650200+4660401+4660402+4660500+4660900+4810101**+4810102**+4810103**+4810900**-4970000), din care:	330.043	602.897
01024	Creantele bugetului general consolidat (ct.4630000+4640000+4650100+4650200+4660401+4660402+4660500+4660900-4970000)	330.043	602.897

COD	DENUMIRE INDICATORI	SOLD LA INCEPUTUL PERIOADEI	SOLD LA SFARSITUL PERIOADEI
0103			
01030	Total creante curente (rd.21+23+25+27)		
01033	Conturi la trezorerie, casa in lei. (ct.5100000+5120101+5120501+5130101+ 5130301+5130302+5140101+5140301+5140302+5150101+5150103+5150 301 +5150500+5150600+5160101+5160301+5160302+5170101+5170301+51 70302 +5200100+5210100+5210300+5230000+5250101+5250102+5250301+52 50302 +5250400+5260000+5270000+5280000+5290101+5290201+5290301+52 90400 +5290901+5310101+5410101+5500101+5520000+5550101+5550400+55 70101 +5580101+5580201+5590101+5600101+5600300+5600401+5610101+56 10300 +5620101+5620300+5620401+5710100+5710300+5710400+5740101+57 40102 +5740301+5740302+5740400+5750100+5750300+5750400-7700000)	330.043	602.897
01035	Conturi la institutii de credit, BNR, casa in valuta (ct.5110101+5110102+ 5120102+5120402+5120502+5130102+5130202+5140102+5140202+ 5150102+5150202+5150302+5160102+5160202+5170102+5170202+ 5290102+5290202+5290302+5290902+5310402+5410102+5410202+ 5500102+5550102+5550202+5570202+5580102+5580202+5580302+ 5580303+5590102+5590202+5600102+5600103+5600402+5610102+ 5610103+5620102+5620103+5620402)	626.938	903.603
0104		1.610	1.610
01040	Total disponibilitati si alte valori (rd.33+33.1+35+35.1)	628.548	905.213
01045	7.TOTAL ACTIVE CURENTE (rd.19+30+31+40+41+41.1+42)	1.263.132	1.818.644
01046	8.TOTAL ACTIVE (rd.15+45)	22.926.417	23.443.399
0105			
01052	1.Sume necurente - sume ce urmeaza a fi platite dupa o perioada mai mare de un an (ct.2690200+4010200+4030200+4040200+ 4050200+4280201+4620201+4620209+5090000), din care:		5.163
01058	TOTAL DATORII NECURENTE (rd.52+54+55)		5.163
0106			
01060	1.Datorii comerciale, avansuri si alte decontari (ct.2690100+4010100+ 4030100+4040100+4050100+4080000+4190000+4620101+4620109+ 4730109+4810101+4810102+4810103+4810900+4830000+ 4840000+4890201+5090000+5120800), din care:	28.608	35.272
01061	Datorii comerciale si avansuri (ct.4010100+4030100+4040100+ 4050100+4080000+4190000+4620101), din care:	14.567	21.231
01062	2.Datorii catre bugete (ct.4310100+4310200+4310300+4310400+4310500+ 4310600+4310700+4370100+4370200+4370300+4400000+4410000+ 4420300+4420801+4440000+4460100+4460200+4480100+4550501+ 4550502+4550503+4620109+4670100+4670200+4670300+4670400+ 4670500+4670900+4730109+4810900),din care:	40.390	42.202
010631	Contributii sociale (ct.4310100+4310200+4310300+4310400+4310500+ 4310600+4310700+4370100+4370200+4370300)	29.990	31.102

COD	DENUMIRE INDICATORI	SOLD LA INCEPUTUL PERIOADEI	SOLD LA SFARSITUL PERIOADEI
0107			
01072	6.Salariile angajatilor (ct.4210000+4230000+4260000+4270100+4270300+4280101)	48.807 ✓	50.571
01078	10.TOTAL DATORII CURENTE (rd.60+62+65+70+71+72+73+74+75)	117.805 ✓	128.045
01079	11.TOTAL DATORII (rd.58+78)	117.805 ✓	133.208
0108			
01080	12.ACTIVE NETE = TOTAL ACTIVE - TOTAL DATORII = CAPITALURI PROPRII (rd.80=rd.46-79=rd.90)	22.808.612 ✓	23.310.191
01084	1.Rezerve, fonduri (ct.1000000+1010000+1020101+1020102+1020103+1030000+ 1040101+1040102+1040103+1050100+1050200+1050300+1050400+1050500+/-1060000+1060000+1320000+1330000)	19.430.805 ✓	19.430.805
01085	2.Rezultatul reportat (ct.1170000-sold creditor)	2.829.466 ✓	3.401.706
01087	4.Rezultatul patrimonial al exercitiului (ct.1210000-sold creditor)	548.341 ✓	477.680
0109			
01090	6.TOTAL CAPITALURI PROPRII (rd.84+85-86+87-88)	22.808.612 ✓	23.310.191

Conducatorul institutiei

MARIS ROVIX


Conducatorul compartimentului  
financiar- contabil

ALESA ANA



CONTUL DE REZULTAT PATRIMONIAL

31.03.2020

pag.: 1 - lei -

COD	DENUMIRE INDICATORI	An precedent	An curent
0200			
02002	1.Venituri din impozite, taxe, contributi de asigurari si alte venituri ale bugetelor (ct.7300100+7300200+7300201+7300202+7300203+7310100+7310200+7320100 + 7330000+7340000+7350100+7350200+7350300+7350400+7350500+7350600+ 7350601+7350602+7360100+7390000+7450100+ 7450200+7450300+7450400+ 7450500+7450700+7450900+7460100+7460200+7460300+7460900)	370.967	834.132
02003	2.Venituri din activitati economice (ct.7210000+7220000+7510100+7510200+/-7090000)	301	170
02004	3.Finantari, subventii, transferuri, alocatii bugetare cu destinatie speciala (ct.7510500+7710000+7720100+7720200+7740100+7740200+7750000+ 7760000+7780000+7790101+7790109)	372	84.191
05	4.Alte venituri operationale (ct.7140000+7180000+7500000+7500100+7500200 +7510300+7510400+7810200+7810300+7810401+7810402+7770000)	73.673	44.674
02006	TOTAL VENITURI OPERATIONALE (rd.02+03+04+05)	445.313	963.167
02008	1.Salarii si contributiile sociale aferente angajatilor (ct.6410000+6420000+6450100+ 6450200+6450300+6450400+6450500+6450600+6450700+6450800+6460000+ 6470000)	211.413	253.177
02009	2.Subventii si transferuri (ct.6700000+6710000+6720000+6730000+6740000+ 6750000+6760000+6770000+6780000+6790000)	16.387	20.259
0201			
02010	3.Stocuri, consumabile, lucrari si servicii executate de terti (ct.6010000+6020100+ 6020200+6020300+6020400+6020500+6020600+6020700+6020800+6020900+ 6030000+6060000+6070000+6080000+6090000+6100000+6110000+6120000+ 6130000+6140000+6220000+6230000+6240100+6240200+6260000+6270000+ 6280000+6290100)	136.051	168.761
02011	4.Cheltuieli de capital, amortizari si provizioane (ct.6810100+ 6810200+6810300+6810401+6810402+6820101+6820109+ 6820200+6890100+6890200)	21.182	43.290
02013	TOTAL CHELTUIELI OPERATIONALE (rd.08+09+10+11+12)	385.033	485.487
02015	- EXCEDENT (rd.06-rd.13)	60.280	477.680
0202			
02023	- EXCEDENT (rd.15+20-16-21)	60.280	477.680
020292	- EXCEDENT (rd.23+28-24-29)	60.280	477.680
0203			
02031	- EXCEDENT (rd.29.2-29.4)	60.280	477.680

Conducatorul institutiei

MARIȘA ADINA



Conducatorul compartimentului  
financiar- contabil

ACEIA ANA

[Signature]



SITUATIA PLURILOR DE TREZORERIE

31.03.2020

pag.: 1 - lei -

COD	DENUMIRE INDICATORI	Total	Casa ct. 5310101	Buget de stat ct. 5200100/ 7700000	Buget local ct. 5210100/ 7700000	Buget asigurari sociale de stat ct. 5250101+ 5250102/ 7700000	Buget asigurari pentru somaj ct. 5740101+ 5740102/ 7700000	Buget Fond national unic de asigurari sociale de sanatate ct. 5710100/ 7700000	Buget Fond pentru mediu ct. 5750100/ 7700000	Buget trezoreria statului ct. 5240100/ 7700000	Buget institutii publice finantate integral din venituri proprii ct. 5600101/ 7700000	Buget institutii publice finantate din venituri proprii si subventii ct. 5610101/ 7700000	Buget activitati finantate din venituri proprii si buget activitati de privatizare ct.5620101/ 7700000	Buget imprumuturi interne si externe ct. 5130101+ 5140101+ 5160101+ 5170101/ 7700000	Buget fonduri externe nerambur- sabile (sursa D) ct. 5150103/ 7700000	Alte disponibi- litati (ct.5XX)	
0300																	
03002	1. Incasari	778.890	82.891		690.836												
03003	2. Plati	-497.465	82.891		-414.574												5.163
03004	3. Numerar net din activitatea operationala (rd.02-rd.03)	281.425			276.262												
03007	2. Plati	-4.760			-4.760												5.163
03008	3. Numerar net din activitatea de investitii (rd.06-07)	-4.760			-4.760												
0301																	
03013	IV. CRESTEREA (DESCRESTEREA) NETA DE NUMERAR SI ECHIVALENT DE NUMERAR (rd.04+rd.08+rd.12)	276.665			271.502												
03014	V. NUMERAR SI ECHIVALENT DE NUMERAR LA INCEPUTUL ANULUI	626.938			604.058												5.163
03015	VI. NUMERAR SI ECHIVALENT DE NUMERAR LA SFARSITUL PERIOADEI (rd.13+rd.14+ rd.14.1-rd.14.2-rd.14.3)	903.603			875.560								9.214				13.666
													9.214				18.829

Conducatorul institutiei

MARIȘ ROȘA

*[Signature]*



Conducatorul compartimentului  
financiar-contabil

PLESA ANA

*[Signature]*

Viza trezoreriei



SITUATIA FLUXURILOR DE TREZORERIE

31.03.2020

pag.: 1 - lei -

COD	DENUMIRE INDICATORI	Total	Casa in valuta	Alte disponibilitati
0401				
04014	V NUMERAR SI ECHIVALENT DE NUMERAR LA INCEPUTUL PERIOADEI	1.610	✓	1.610
04017	VI NUMERAR SI ECHIVALENT DE NUMERAR LA FINELE PERIOADEI(rd.13+14+15-16)	1.610	✓	1.610

Conducatorul institutiei

*MARIȘ ROUX*



Conducatorul compartimentului  
financiar- contabil

*MESA ANA*



DISPONIBIL DIN MIJLOACE CU DESTINATIE SPECIALA

31.03.2020

- lei -

DENUMRE INDICATORI	COD	DISPONIBIL LA INCEPUTUL ANULUI	INCASARI	PLATI	DISPONIBIL LA SFARSITUL PERIOADEI
TOTAL (rd.02 la 15)	0500				
- Garantii materiale retinute gestionarilor conform Legii nr.22/1969	05001	1.610			1.610
(ct.5500101,ct.5500102/analitice distincte)	05003	1.610			1.610

Conducatorul institutiei,

MARIȘ ROUX




Conducatorul compartimentului  
financiar-contabil

PLESA ANA



Situatia activelor si datoriilor institutiilor publice  
din administratia locala  
31.03.2020

pag.: 1 - lei -

COD	DENUMIRE INDICATORI	Sold la inceputul anului	Sold la sfarsitul perioadei
1800			
18005	Disponibilitati in lei ale institutiilor publice locale si ale institutiilor publice de subordonare locala, la trezorerii (ct.5100000+5120101+5120501+5150101+5150103+5150500+5150600+5160101+5160301+5160302+5170101+5170301+5170302+5210100+5210300+5280000+5290201+5290301+5290400+5290901+5410101+5500101+ 5520000+5550101+5570101+5580101+5580201+5600101+5600300+5610101+5610300+5620101+5620300-7700000), din care:	626.938	903.603
18008	Total (in baze cash) (rd.04+05)	626.938	903.603
1801			
18010	Total (in baze accrual)(rd.08+09)	626.938	903.603
1803			
18032	Disponibilitati ale institutiilor publice locale si ale institutiilor de subordonare locala la institutiile de credit rezidente (ct.5110101+5110102+5120102+5120402+5120502+5150102+5150202+5160102+5160202+5170102+5170202+5290202+5290302+5290902+5500102+5550102+5550202+5570202+5580102+5580302+5600102+5600103+5610102+5610103+5620102+5620103), din care:	1.610	1.610
18036	Total (in baze cash) (rd.32+35)	1.610	1.610
18038	Total (in baze accrual) (rd.36+37)	1.610	1.610
1813			
18131	Actiuni necotate detinute de autoritatile locale la societati nefinanciare (ct.2600200-2960102)(S11)	500	500
18134	Total (la valoarea contabila neta (la valoarea de intrare mai putin ajustarile cumulate pentru pierderea de valoare) (rd.131+132+133)	500	500
1815			
18157	Creante comerciale necurente legale de livrari de bunuri si servicii de catre autoritatile locale sau de institutii subordonate acestora (ct.4110201+4110208+4130200+4610201-4910200-4960200) Total (rd.158+159+160+164) din care:	123.328	123.328
18159	- de la societati nefinanciare (S11),	123.328	123.328
1817			
18176	1.Creante ale bugetului local (ct.4640000-4970000). Total (rd.177+178+179+183), din care:	330.043	602.897
18177	- de la gospodariile populatie (S14)	266.055	404.125
18178	- de la societati nefinanciare (S11)	63.988	198.772
1818			
18185	Total creante (rd.176+184)	330.043	602.897
1820			
18203	1.Sume datorate tertilor reprezentand garantii si cautiuni aflate in conturile institutiilor publice (ct.4280101+4280201+4620101+4620109).Total (rd.204+205+206), din care:	15.651	20.814
18204	- salariatilor (gospodariile populatiei)(S143)	15.651	20.814
1832			
18320	Datorii comerciale curente legate de livrari de bunuri si servicii (ct.4010100+4030100+ 4040100+4050100+4080000+4190000+4620101). Total (rd.321+322+326+327) din care catre:	14.567	21.231
18321	-Societati nefinanciare (S11)	14.567	21.231
1833			
18331	Datoriile institutiilor publice din administratia locala catre bugete (ct.4310100+		



COD	DENUMIRE INDICATORI	Sold la inceputul anului	Sold la sfarsitul perioadei
18332	4310200+4310300+4310400+4310500+4310600+4310700+4370100+4370200+ 4370300+4420300+4420801+4440000+4460100+4460200+4480100) Salariile angajatilor (ct.4210000+4230000+4260000+4270100+4270300+ 4280101)	35.116	36.404
18335	Total (rd.331+332+333+334)	48.807	50.571
		83.923	86.975

Conducatorul institutiei

MARIS ROVIN


Conducatorul compartimentului  
financiar- contabil

ALEXA ANA







Capi- tol	Sub- capi- tol	Pa- ra- graf	Gru- pa / Titlu	Ar- ti- col	Ali- ne- at	Denumire indicator	Prevederi bugetare anuale aprobrate la finele perioadei de raportare	Prevederi bugetare trimestriale cumulate	Drepturi constatate			Incasari realizate	Stingeri pe alte cai decat incasari	Drepturi constatate de incasat
									Total, din care:	din anii precedenti	din anul curent			
A						B	1	2	3=4+5	4	5	6	7	8=3-6-7
1102	06					sectoarelor si Municipiului Bucuresti	187.000	52.000	33.000		33.000	33.000		
						Sume defalcate din taxa pe valoarea adaugata pentru echilibrarea bugetelor locale	815.000	221.000	221.000		221.000	221.000		
1602						TAXE PE UTILIZAREA BUNURILOR, AUTORIZAREA UTILIZARII BUNURILOR SAU PE DESFASURAREA DE ACTIVITATI								
1602						TAXE PE UTILIZAREA BUNURILOR, AUTORIZAREA UTILIZARII BUNURILOR SAU PE DESFASURAREA DE ACTIVITATI	74.000	22.000	110.612	42.617	67.995	10.027	875	99.710
1602	02					Impozit pe mijloacele de transport	74.000	22.000	110.612	42.617	67.995	10.027	875	99.710
		01				Impozit pe mijloacele de transport detinute de persoane fizice*)	57.000	15.000	90.189	26.817	63.372	8.903	863	80.423
1602	02	02				Impozit pe mijloace de transport detinute persoane de juridice*)	17.000	7.000	20.423	15.800	4.623	1.124	12	19.287
1800						A6 ALTE IMPOZITE SI TAXE FISCALE	980	980	100		100	100		
1802						ALTE IMPOZITE SI TAXE FISCALE	980	980	100		100	100		
		50				Alte impozite si taxe	980	980	100		100	100		
2900						C. VENITURI NEFISCALE	335.000	93.000	222.209	177.365	44.844	32.896		189.313
3000						C1. VENITURI DIN PROPRIETATE	289.000	80.000	39.631	285	39.346	25.887		13.744
3002						VENITURI DIN PROPRIETATE	289.000	80.000	39.631	285	39.346	25.887		13.744



Capi- tol	Sub- capi- tol	Pa- ra- graf	Gru- pa / Titlu	Ar- ti- col	Ali- ne- at	Denumire indicator	Prevederi bugetare anuale aprobrate la finele perioadei de raportare	Prevederi bugetare trimestriale cumulate	Drepturi constatate			Incasari realizate	Stingeri pe alte cai decat incasari	Drepturi constatate de incasat
									Total, din care:	din anii precedenti	din anul curent			
A						B	1	2	3=4+5	4	5	6	7	8=3-6-7
3002	05					Venituri din concesiuni si inchirieri	37.000	10.000	13.821	285	13.536	77		13.744
		30				Alte venituri din concesiuni si inchirieri de catre institutiile publice	37.000	10.000	13.821	285	13.536	77		13.744
3002	50					Alte venituri din proprietate	252.000	70.000	25.810		25.810	25.810		
3300														
	02					C2. VANZARI DE BUNURI SI SERVICII	46.000	13.000	182.578	177.080	5.498	7.009		175.569
3302						VENITURI DIN PRESTARI DE SERVICII SI ALTE ACTIVITATI								
3302						VENITURI DIN PRESTARI DE SERVICII SI ALTE ACTIVITATI	14.000	4.000						
3302	50					Alte venituri din prestari de servicii si alte activitati	14.000	4.000						
3402						VENITURI DIN TAXE ADMINISTRATIVE, ELIBERARI PERMISE								
3402						VENITURI DIN TAXE ADMINISTRATIVE, ELIBERARI PERMISE	1.000	1.000	170		170	170		
3402	02					Taxe extrajudiciare de timbru	1.000	1.000	50		50	50		
	50					Alte venituri din taxe administrative, eliberari permise			120		120	120		
3502						AMENZI, PENALITATI SI CONFISCARI								
	01					AMENZI, PENALITATI SI CONFISCARI	31.000	8.000	182.408	177.080	5.328	6.839		175.569
						Venituri din amenzi si alte sanctiuni aplicate potrivit dispozitiilor legale	31.000	8.000	182.408	177.080	5.328	6.839		175.569
3502	01	02				Venituri din amenzi si alte sanctiuni aplicate de catre alte institutii de specialitate	31.000	8.000	182.408	177.080	5.328	6.839		175.569

Capi- tol	Sub- capi- tol	Pa- ra- graf	Gru- pa / Titlu	Ar- ti- col	Ali- ne- at	Denumire indicator	Prevederi bugetare anuale aprobrate la finele perioadei de raportare	Prevederi bugetare trimestriale cumulate	Drepturi constatate			Incasari realizate	Stingeri pe alte cai decat incasari	Drepturi constatate de incasat
									Total, din care:	din anii precedenti	din anul curent			
A						B	1	2	3=4+5	4	5	6	7	8=3-6-7
3702						TRANSFERURI VOLUNTARE, ALTELE DECAT SUBVENTIILE								
3702	03					Varsaminte din sectiunea de functionare pentru finantarea sectiunii de dezvoltare a bugetului local(cu semnul minus)	-380.000	-100.000	-5.000		-5.000	-5.000		
3702	04					Varsaminte din sectiunea de functionare	380.000	100.000	5.000		5.000	5.000		
4100						IV. SUBVENTII	300	300	84.191		84.191	84.191		
4200						SUBVENTII DE LA ALTE NIVELE ALE ADMINISTRATIEI PUBLICE	300	300	84.191		84.191	84.191		
4202						SUBVENTII DE LA BUGETUL DE STAT	300	300	84.191		84.191	84.191		
	34					SUBVENTII DE LA BUGETUL DE STAT	300	300	84.191		84.191	84.191		
						Subventii pentru acordarea ajutorului pentru incalzirea locuintei cu lemne, carbuni, combustibili petrolieri	300	300	296		296	296		
4202	65					Finantarea Programului National de Dezvoltare Locala								
									83.895		83.895	83.895		

CONTUL DE EXECUTIE AL BUGETULUI LOCAL - CHELTUIELI  
31.03.2020

Pag. 1 - lei-

Capi- tol	Sub- capi- tol	Pa- ra- graf	Gru- pa / Titlu	Ar- ti- col	Ali- ne- at	Denumire indicator	Credite de angajament		Credite bugetare		Angajamente bugetare	Angajamente legale	Plati efectuate	Angajamente legale de platit	Cheltuieli efective
							aprobat la finele perioadei de raportare	trimestriale cumulate	aprobat la finele perioadei de raportare	trimestriale cumulate					
A						B	1	2	3	4	5	6	7	8=6-7	9
5002						TOTAL CHELTUIELI									
						TOTAL CHELTUIELI			2.629.000	728.000	419.334	419.334	419.334		485.487
5100						Partea I-a SERVICII PUBLICE GENERALE			1.414.000	405.000	311.078	311.078	311.078		336.174
5102						AUTORITATI PUBLICE SI ACTIUNI EXTERNE			1.414.000	405.000	311.078	311.078	311.078		336.174
					01	Autoritati executive si legislative			1.414.000	405.000	311.078	311.078	311.078		336.174
					03	Autoritati executive			1.414.000	405.000	311.078	311.078	311.078		336.174
6000						Partea II-a APARARE, ORDINE PUBLICA SI SIGURANTA NATIONALA			158.000	42.000	2.603	2.603	2.603		5.453
6102						ORDINE PUBLICA SI SIGURANTA NATIONALA			158.000	42.000	2.603	2.603	2.603		5.453
					05	Protectie civila si protectia contra incendiilor (protectie civila nonmilitara)			8.000	2.000					1.641
6102					50	Alte cheltuieli in domeniul ordinii publice si sigurantei nationale			150.000	40.000	2.603	2.603	2.603		3.812
6500						Partea III-a CHELTUIELI SOCIAL-CULTURALE			542.000	149.000	85.832	85.832	85.832		86.702
6502						INVATAMANT			184.000	59.000	15.082	15.082	15.082		12.900
					03	Invatamant prescolar si primar			79.000	21.000	3.141	3.141	3.141		3.141
					01	Invatamant prescolar			66.000	17.000	929	929	929		929
					02	Invatamant primar			13.000	4.000	2.212	2.212	2.212		2.212
					04	Invatamant secundar			101.000	34.000	9.691	9.691	9.691		9.759

Capi- tol	Sub- capi- tol	Pa- ra- graf	Gru- pa / Titlu	Ar- ti- col	Ali- ne- at	Denumire indicator	Credite de angajament		Credite bugetare		Angajamente bugetare	Angajamente legale	Plati efectuate	Angajamente legale de platit	Cheltuieli efective
							aprobate la finele perioadei de raportare	trimestriale cumulate	aprobate la finele perioadei de raportare	trimestriale cumulate					
A						B	1	2	3	4	5	6	7	8=6-7	9
6502	01					Invatamant secundar inferior			101.000	34.000	9.691	9.691	9.691		9.759
	50					Alte cheltuieli in domeniul invatamantului			4.000	4.000	2.250	2.250	2.250		
6702						CULTURA, RECREERE SI RELIGIE									
	03					CULTURA, RECREERE SI RELIGIE			81.000	18.000	16.441	16.441	16.441		16.441
						Servicii culturale			81.000	18.000	16.441	16.441	16.441		16.441
	02					Biblioteci publice comunale, orasenesti, municipale			71.000	18.000	16.441	16.441	16.441		16.441
6702	03	30				Alte servicii culturale			10.000						
6802						ASIGURARI SI ASISTENTA SOCIALA									
	05					ASIGURARI SI ASISTENTA SOCIALA			277.000	72.000	54.309	54.309	54.309		57.361
						Asistenta sociala in caz de boli si invaliditati			273.000	70.000	54.013	54.013	54.013		57.065
6802	05	02				Asistenta sociala in caz de invaliditate			273.000	70.000	54.013	54.013	54.013		57.065
	15					Prevenirea excluderii sociale			4.000	2.000	296	296	296		296
	01					Ajutor social			4.000	2.000	296	296	296		296
7000						Partea IV-a SERVICII SI DEZVOLTARE									
	02					PUBLICA, LOCUINTE, MEDIU SI APE			280.000	75.000	7.635	7.635	7.635		5.733
7002						LOCUINTE, SERVICII SI DEZVOLTARE PUBLICA									
						LOCUINTE, SERVICII SI DEZVOLTARE PUBLICA			280.000	75.000	7.635	7.635	7.635		5.733
	05					Alimentare cu apa si amenajari hidrotehnice			200.000	50.000					
	01					Alimentare cu apa			200.000	50.000					
	06					Iluminat public si electrificari			80.000	25.000	7.635	7.635	7.635		5.733
8000						Partea V-a ACTIUNI ECONOMICE			235.000	57.000	12.186	12.186	12.186		51.425



Capi- tol	Sub- capi- tol	Pa- ra- graf	Gru- pa / Titlu	Ar- ti- col	Ali- ne- at	Denumire indicator	Credite de angajament		Credite bugetare		Angajamente bugetare	Angajamente legale	Plati efectuate	Angajamente legale de platit	Cheltuieli efective
							aprobat la finele perioadei de raportare	trimestriale cumulate	aprobat la finele perioadei de raportare	trimestriale cumulate					
A						B	1	2	3	4	5	6	7	8=6-7	9
8302						AGRICULTURA, SILVICULTURA, SI VANATOARE									
8302						AGRICULTURA, SILVICULTURA, SI VANATOARE			100.000	25.000	12.186	12.186	12.186		22.601
8302	03					Agricultura			100.000	25.000	12.186	12.186	12.186		22.601
		30				Alte cheltuieli in domeniul agriculturii			100.000	25.000	12.186	12.186	12.186		22.601
8402						TRANSPORTURI									
						TRANSPORTURI			135.000	32.000					28.824
	03					Transport rutier			135.000	32.000					28.824
		01				Drumuri si poduri									17.281
		03				Strazi			135.000	32.000					11.543

DETALIEREA CHELTUIELILOR  
- buget local -  
31.03.2020

Capi- tol	Sub- capi- tol	Pa- ra- graf	Gru- pa / Titlu	Ar- ti- col	Ali- ne- at	Denumire indicator	Credite de angajament		Credite bugetare		Angajamente bugetare	Angajamente legale	Plati efectuate	Angajamente legale de platit	Cheltuieli efective
							aprobat la finele perioadei de raportare	trimestriale cumulate	aprobat la finele perioadei de raportare	trimestriale cumulate					
A						B	1	2	3	4	5	6	7	8=6-7	9
5002						TOTAL CHELTUIELI									
						TOTAL CHELTUIELI			2.629.000	728.000	419.334	419.334	419.334		485.487
		01				CHELTUIELI CURENTE			2.249.000	628.000	414.574	414.574	414.574		442.197
		10				TITLUL I CHELTUIELI DE PERSONAL			1.071.000	293.000	250.125	250.125	250.125		253.177
		10	01			Cheltuieli salariale in bani			1.030.000	271.500	244.620	244.620	244.620		247.605
		10	01	01		Salarii de baza			770.000	200.000	188.109	188.109	188.109		188.109
		10	01	12		Indemnizatii platite unor persoane din afara unitatii			194.000	54.000	41.590	41.590	41.590		44.228
5002		10	01	17		Indemnizatii de hrana			66.000	17.500	14.921	14.921	14.921		15.268
		10	02			Cheltuieli salariale in natura			15.000	15.000					
		10	02	06		Vouchere de vacanta			15.000	15.000					
		10	03			Contributii			26.000	6.500	5.505	5.505	5.505		5.572
		10	03	07		Contributia asiguratorie pentru munca			26.000	6.500	5.505	5.505	5.505		5.572
		20				TITLUL II BUNURI SI SERVICII			1.058.000	304.000	141.940	141.940	141.940		168.761
		20	01			Bunuri si servicii			899.500	263.500	140.934	140.934	140.934		167.755
		20	01	03		Incalzit, iluminat si forta motrica			97.000	34.000	10.335	10.335	10.335		8.371
		20	01	05		Carburanti si lubrifianti			68.000	17.000	11.522	11.522	11.522		11.010
		20	01	07		Transport			29.000	11.000	3.555	3.555	3.555		3.555
		20	01	08		Posta, telecomunicatii, radio, tv, internet			31.000	8.500	6.870	6.870	6.870		6.953
5002		20	01	30		Alte bunuri si servicii pentru intretinere si functionare			674.500	193.000	108.652	108.652	108.652		137.866
5002		20	02			Reparatii curente			135.000	32.000					
		20	05			Bunuri de natura obiectelor de inventar			15.000	5.000					
		20	05	30		Alte obiecte de inventar			15.000	5.000					
		20	06			Deplasari, detasari, transferari			8.500	3.500	1.006	1.006	1.006		1.006

Capi- tol	Sub- capi- tol	Pa- ra- graf	Gru- pa / Titlu	Ar- ti- col	Ali- ne- at	Denumire indicator	Credite de angajament		Credite bugetare		Angajamente bugetare	Angajamente legale	Plati efectuate	Angajamente legale de platit	Cheltuieli efective
							aprobate la finele perioadei de raportare	trimestriale cumulate	aprobate la finele perioadei de raportare	trimestriale cumulate					
A						B	1	2	3	4	5	6	7	8=6-7	9
5002			20 06 01			Deplasari interne, detasari, transferari			8.500	3.500	1.006	1.006	1.006		1.006
			57			TITLUL VIII ASISTENTA SOCIALA			102.000	25.000	19.629	19.629	19.629		17.379
			57 02			Ajutoare sociale			102.000	25.000	19.629	19.629	19.629		17.379
			57 02 01			Ajutoare sociale in numerar			98.000	21.000	17.379	17.379	17.379		17.379
			57 02 03			Tichiete de cresa si tichete sociale pentru gradinita			4.000	4.000	2.250	2.250	2.250		
5002			59			TITLUL XI ALTE CHELTUIELI			18.000	6.000	2.880	2.880	2.880		2.880
			59 01			Burse			18.000	6.000	2.880	2.880	2.880		2.880
			70			CHELTUIELI DE CAPITAL			380.000	100.000	4.760	4.760	4.760		43.290
			71			TITLUL XIII ACTIVE NEFINANCIARE			380.000	100.000	4.760	4.760	4.760		43.290
			71 01			Active fixe			380.000	100.000	4.760	4.760	4.760		43.290
			71 01 01			Constructii			360.000	90.000	4.760	4.760	4.760		4.760
			71 01 02			Masini, echipamente si mijloace de transport									38.134
5002			71 01 03			Mobilier, aparatura birotica si alte active corporale			20.000	10.000					396
5100			02			Partea I-a SERVICII PUBLICE GENERALE			1.414.000	405.000	311.078	311.078	311.078		336.174
5102						AUTORITATI PUBLICE SI ACTIUNI EXTERNE			1.414.000	405.000	311.078	311.078	311.078		336.174
						AUTORITATI PUBLICE SI ACTIUNI EXTERNE			1.414.000	405.000	311.078	311.078	311.078		336.174
			01			CHELTUIELI CURENTE			1.294.000	370.000	306.318	306.318	306.318		325.640
			10			TITLUL I CHELTUIELI DE PERSONAL			825.000	225.000	197.280	197.280	197.280		197.280
			10 01			Cheltuieli salariale in bani			790.000	205.000	192.939	192.939	192.939		192.939
			10 01 01			Salarii de baza			710.000	185.000	173.586	173.586	173.586		173.586
			10 01 12			Indemnizatii platite unor persoane din afara unitatii			40.000	10.000	9.984	9.984	9.984		9.984





Capi- tol	Sub- capi- tol	Pa- ra- graf	Gru- pa / Titlu	Ar- ti- col	Ali- ne- at	Denumire indicator	Credite de angajament		Credite bugetare		Angajamente bugetare	Angajamente legale	Plati efectuate	Angajamente legale de platit	Cheltuieli efective
							aprobat la finele perioadei de raportare	trimestriale cumulate	aprobat la finele perioadei de raportare	trimestriale cumulate					
A						B	1	2	3	4	5	6	7	8=6-7	9
6000	02					Partea II-a APARARE, ORDINE PUBLICA SI SIGURANTA NATIONALA			158.000	42.000	2.603	2.603	2.603		5.453
6102						ORDINE PUBLICA SI SIGURANTA NATIONALA			158.000	42.000	2.603	2.603	2.603		5.453
						ORDINE PUBLICA SI SIGURANTA NATIONALA			158.000	42.000	2.603	2.603	2.603		3.812
		01				CHELTUIELI CURENTE			158.000	42.000	2.603	2.603	2.603		3.812
		20				TITLUL II BUNURI SI SERVICII			158.000	42.000	2.603	2.603	2.603		3.812
		20	01			Bunuri si servicii			158.000	42.000	2.603	2.603	2.603		3.812
		20	01	05		Carburanti si lubrifianti			8.000	2.000					
		20	01	30		Alte bunuri si servicii pentru intretinere si functionare			150.000	40.000	2.603	2.603	2.603		3.812
6102			70			CHELTUIELI DE CAPITAL									1.641
			71			TITLUL XIII ACTIVE NEFINANCIARE									1.641
			71	01		Active fixe									1.641
			71	01	02	Masini, echipamente si mijloace de transport									1.641
6500						Partea III-a CHELTUIELI SOCIAL-CULTURALE			542.000	149.000	85.832	85.832	85.832		86.702
6502						INVATAMANT									12.900
						INVATAMANT			184.000	59.000	15.082	15.082	15.082		12.900
			01			CHELTUIELI CURENTE			124.000	44.000	15.082	15.082	15.082		10.020
			20			TITLUL II BUNURI SI SERVICII			102.000	34.000	9.952	9.952	9.952		9.515
			20	01		Bunuri si servicii			87.500	27.500	9.447	9.447	9.447		313
			20	01	03	Incalzit, iluminat si forta motrica			10.000	3.000	245	245	245		3.555
			20	01	07	Transport			29.000	11.000	3.555	3.555	3.555		
			20	01	08	Posta, telecomunicatii, radio, tv, internet			5.000	1.500	1.120	1.120	1.120		1.120

Capi- tol	Sub- capi- tol	Pa- ra- graf	Gru- pa / Titlu	Ar- ti- col	Ali- ne- at	Denumire indicator	Credite de angajament		Credite bugetare		Angajamente bugetare	Angajamente legale	Plati efectuate	Angajamente legale de platit	Cheltuieli efective
							aprobat la finele perioadei de raportare	trimestriale cumulate	aprobat la finele perioadei de raportare	trimestriale cumulate					
A						B	1	2	3	4	5	6	7	8=6-7	9
6502			20	01	30	Alte bunuri si servicii pentru intretinere si functionare			43.500	12.000	4.527	4.527	4.527		4.527
6502			20	05		Bunuri de natura obiectelor de inventar			10.000	5.000					
			20	05	30	Alte obiecte de inventar			10.000	5.000					
			20	06		Deplasari, detasari, transferari			4.500	1.500	505	505	505		505
			20	06	01	Deplasari interne, detasari, transferari			4.500	1.500	505	505	505		505
			57			TITLUL VIII ASISTENTA SOCIALA			4.000	4.000	2.250	2.250	2.250		
			57	02		Ajutoare sociale			4.000	4.000	2.250	2.250	2.250		
			57	02	03	Tichete de cresa si tichete sociale pentru gradinita			4.000	4.000	2.250	2.250	2.250		
6502			59			TITLUL XI ALTE CHELTUIELI			18.000	6.000	2.880	2.880	2.880		2.880
			59	01		Burse			18.000	6.000	2.880	2.880	2.880		2.880
			70			CHELTUIELI DE CAPITAL			60.000	15.000					
			71			TITLUL XIII ACTIVE NEFINANCIARE			60.000	15.000					
			71	01		Active fixe			60.000	15.000					
			71	01	01	Constructii			60.000	15.000					
6702						CULTURA, RECREERE SI RELIGIE									
						CULTURA, RECREERE SI RELIGIE			81.000	18.000	16.441	16.441	16.441		16.441
			01			CHELTUIELI CURENTE			81.000	18.000	16.441	16.441	16.441		16.441
			10			TITLUL I CHELTUIELI DE PERSONAL			67.000	17.000	15.915	15.915	15.915		15.915
			10	01		Cheltuieli salariale in bani			65.000	16.500	15.564	15.564	15.564		15.564
			10	01	01	Salarii de baza			60.000	15.000	14.523	14.523	14.523		14.523
			10	01	17	Indemnizatii de hrana			5.000	1.500	1.041	1.041	1.041		1.041
			10	03		Contributii			2.000	500	351	351	351		351
			10	03	07	Contributia asiguratorie pentru munca			2.000	500	351	351	351		351
			20			TITLUL II BUNURI SI SERVICII			14.000	1.000	526	526	526		526

Capi- tol	Sub- capi- tol	Pa- ra- graf	Gru- pa / Titlu	Ar- ti- col	Ali- ne- at	Denumire indicator	Credite de angajament		Credite bugetare		Angajamente bugetare	Angajamente legale	Plati efectuate	Angajamente legale de platit	Cheltuieli efective
							aprobrate la finele perioadei de raportare	trimestriale cumulate	aprobrate la finele perioadei de raportare	trimestriale cumulate					
A						B	1	2	3	4	5	6	7	8=6-7	9
6702			20 01			Bunuri si servicii			14.000	1.000	526	526	526		526
			20 01 03			Incalzit, iluminat si forta motrica			4.000	1.000	526	526	526		526
			20 01 30			Alte bunuri si servicii pentru intretinere si functionare			10.000						
6802						ASIGURARI SI ASISTENTA SOCIALA			277.000	72.000	54.309	54.309	54.309		57.361
			01			CHELTUIELI CURENTE			277.000	72.000	54.309	54.309	54.309		57.361
			10			TITLUL I CHELTUIELI DE PERSONAL			179.000	51.000	36.930	36.930	36.930		39.982
			10 01			Cheltuieli salariale in bani			175.000	50.000	36.117	36.117	36.117		39.102
			10 01 12			Indemnizatii platite unor persoane din afara unitatii			154.000	44.000	31.606	31.606	31.606		34.244
6802			10 01 17			Indemnizatii de hrana			21.000	6.000	4.511	4.511	4.511		4.858
			10 03			Contributii			4.000	1.000	813	813	813		880
			10 03 07			Contributia asiguratorie pentru munca			4.000	1.000	813	813	813		880
			57			TITLUL VIII ASISTENTA SOCIALA			98.000	21.000	17.379	17.379	17.379		17.379
			57 02			Ajutoare sociale			98.000	21.000	17.379	17.379	17.379		17.379
			57 02 01			Ajutoare sociale in numerar			98.000	21.000	17.379	17.379	17.379		17.379
7000						Partea IV-a SERVICII SI DEZVOLTARE PUBLICA, LOCUINTE, MEDIU SI APE			280.000	75.000	7.635	7.635	7.635		5.733
7002						LOCUINTE, SERVICII SI DEZVOLTARE PUBLICA			280.000	75.000	7.635	7.635	7.635		5.733
			01			CHELTUIELI CURENTE			80.000	25.000	7.635	7.635	7.635		5.733
			20			TITLUL II BUNURI SI SERVICII			80.000	25.000	7.635	7.635	7.635		5.733
			20 01			Bunuri si servicii			80.000	25.000	7.635	7.635	7.635		5.733
			20 01 03			Incalzit, iluminat si forta motrica			70.000	20.000	7.635	7.635	7.635		5.733

Capi- tol	Sub- capi- tol	Pa- ra- graf	Gru- pa / Titlu	Ar- ti- col	Ali- ne- at	Denumire indicator	Credite de angajament		Credite bugetare		Angajamente bugetare	Angajamente legale	Plati efectuate	Angajamente legale de platit	Cheltuieli efective
							aprobat la finele perioadei de raportare	trimestriale cumulate	aprobat la finele perioadei de raportare	trimestriale cumulate					
A						B	1	2	3	4	5	6	7	8=6-7	9
7002			20	01	30	Alte bunuri si servicii pentru intretinere si functionare			10.000	5.000					
7002			70			CHELTUIELI DE CAPITAL			200.000	50.000					
			71			TITLUL XIII ACTIVE NEFINANCIARE			200.000	50.000					
			71	01		Active fixe			200.000	50.000					
			71	01	01	Constructii			200.000	50.000					
8000															
	02					Partea V-a ACTIUNI ECONOMICE			235.000	57.000	12.186	12.186	12.186		51.425
8302						AGRICULTURA, SILVICULTURA, SI VANATOARE									
8302						AGRICULTURA, SILVICULTURA, SI VANATOARE			100.000	25.000	12.186	12.186	12.186		22.601
8302			01			CHELTUIELI CURENTE			100.000	25.000	12.186	12.186	12.186		20.310
			20			TITLUL II BUNURI SI SERVICII			100.000	25.000	12.186	12.186	12.186		20.310
			20	01		Bunuri si servicii			100.000	25.000	12.186	12.186	12.186		20.310
			20	01	30	Alte bunuri si servicii pentru intretinere si functionare			100.000	25.000	12.186	12.186	12.186		20.310
8302			70			CHELTUIELI DE CAPITAL									2.291
			71			TITLUL XIII ACTIVE NEFINANCIARE									2.291
			71	01		Active fixe									2.291
			71	01	02	Masini, echipamente si mijloace de transport									2.291
8402						TRANSPORTURI									
						TRANSPORTURI			135.000	32.000					28.824
			01			CHELTUIELI CURENTE			135.000	32.000					
			20			TITLUL II BUNURI SI SERVICII			135.000	32.000					

Capi- tol	Sub- capi- tol	Pa- ra- graf	Gru- pa / Titlu	Ar- ti- col	Ali- ne- at	Denumire indicator	Credite de angajament		Credite bugetare		Angajamente bugetare	Angajamente legale	Plati efectuate	Angajamente legale de platit	Cheltuieli efective
							aprobat la finele perioadei de raportare	trimestriale cumulate	aprobat la finele perioadei de raportare	trimestriale cumulate					
A						B	1	2	3	4	5	6	7	8=6-7	9
8402			20 02			Reparatii curente			135.000	32.000					
			70			CHELTUIELI DE CAPITAL									28.824
			71			TITLUL XIII ACTIVE NEFINANCIARE									28.824
			71 01			Active fixe									28.824
			71 01 02			Masini, echipamente si mijloace de transport									28.824

Conducatorul institutiei,

MARIS ROVIX


Conducatorul compartimentului  
financiar-contabil

ALESA ANA



CONTUL DE EXECUTIE AL INSTITUTIILOR PUBLICE FINANTATE  
DIN VENITURI PROPRII SI SUBVENTII DIN BUGETUL LOCAL - VENITURI  
31.03.2020

Pag. 1 -lei-

Capi- tol	Sub- capi- tol	Pa- ra- graf	Gru- pa/ Titlu	Ar- ti- col	Ali- ne- at	Denumire indicator	Prevederi bugetare anuale aprobrate la finele perioadei de raportare	Prevederi bugetare trimestriale cumulate	Drepturi constatate			Incasari realizate	Stingeri pe alte cai decat incasari	Drepturi constatate de incasat
									Total, din care:	din anii precedenti	din anul curent			
A						B	1	2	3=4+5	4	5	6	7	8=3-6-7
0001						TOTAL VENITURI-VENITURI PROPRII,SUBVENTII	9.000	9.000						
	10													
0002						I. VENITURI CURENTE	9.000	9.000						
	10													
2900						C. VENITURI NEFISCALE	9.000	9.000						
	10													
3000						C1. VENITURI DIN PROPRIETATE	9.000	9.000						
	10													
3010						VENITURI DIN PROPRIETATE	9.000	9.000						
						VENITURI DIN PROPRIETATE	9.000	9.000						
	50					Alte venituri din proprietate	9.000	9.000						

CONTUL DE EXECUTIE AL INSTITUTIILOR PUBLICE FINANTATE  
DIN VENITURI PROPRII SI SUBVENTII DIN BUGETUL LOCAL - CHELTUIELI  
31.03.2020

Pag. 1 - lei-

Capi- tol	Sub- capi- tol	Pa- ra- graf	Gru- pa / Titlu	Ar- ti- col	Ali- ne- at	Denumire indicator	Credite de angajament		Credite bugetare		Angajamente bugetare	Angajamente legale	Plati efectuate	Angajamente legale de platit	Cheltuieli efective
							aprobat la finele perioadei de raportare	trimestriale cumulate	aprobat la finele perioadei de raportare	trimestriale cumulate					
A						B	1	2	3	4	5	6	7	8=6-7	9
5010						TOTAL CHELTUIELI DIN VENITURI PROPRII SI SUBVENTII									
5010						TOTAL CHELTUIELI DIN VENITURI PROPRII SI SUBVENTII									
8310						AGRICULTURA, SILVICULTURA, SI VANATOARE			9.000	9.000					
8310						AGRICULTURA, SILVICULTURA, SI VANATOARE									
8310	03					Agricultura			9.000	9.000					
		30				Alte cheltuieli in domeniul agriculturii			9.000	9.000					




DETALIEREA CHELTUIELILOR  
INSTITUTII PUBLICE FINANTATE DIN VENITURI PROPRII  
SI SUBVENTII DIN BUGETUL LOCAL  
31.03.2020

Capi- tol	Sub- capi- tol	Pa- ra- graf	Gru- pa / Titlu	Ar- ti- col	Ali- ne- at	Denumire indicator	Credite de angajament		Credite bugetare		Angajamente bugetare	Angajamente legale	Plati efectuate	Angajamente legale de platit	Cheltuieli efective
							aprobat la finele perioadei de raportare	trimestriale cumulate	aprobat la finele perioadei de raportare	trimestriale cumulate					
A						B	1	2	3	4	5	6	7	8=6-7	9
5010						TOTAL CHELTUIELI DIN VENITURI PROPRII SI SUBVENTII									
5010						TOTAL CHELTUIELI DIN VENITURI PROPRII SI SUBVENTII			9.000	9.000					
5010		01				CHELTUIELI CURENTE			9.000	9.000					
		20				TITLUL II BUNURI SI SERVICII			9.000	9.000					
		20	01			Bunuri si servicii			9.000	9.000					
		20	01	30		Alte bunuri si servicii pentru intretinere si functionare			9.000	9.000					
8310						AGRICULTURA, SILVICULTURA, SI VANATOARE									
8310						AGRICULTURA, SILVICULTURA, SI VANATOARE			9.000	9.000					
8310		01				CHELTUIELI CURENTE			9.000	9.000					
		20				TITLUL II BUNURI SI SERVICII			9.000	9.000					
		20	01			Bunuri si servicii			9.000	9.000					
		20	01	30		Alte bunuri si servicii pentru intretinere si functionare			9.000	9.000					

Conducatorul institutiei,

MARIS ROUX  


Conducatorul compartimentului  
financiar-contabil

OLESA ANA  


CONTUL DE EXECUTIE AL BUGETULUI LOCAL - VENITURI  
SECTIUNEA DE FUNCTIONARE  
31.03.2020

Pag. 1 -lei-

Capi- tol	Sub- capi- tol	Pa- ra- graf	Gru- pa / Titlu	Ar- ti- col	Ali- ne- at	Denumire indicator	Prevederi bugetare anuale aprobrate la finele perioadei de raportare	Prevederi bugetare trimestriale cumulate	Drepturi constatate			Incasari realizate	Stingeri pe alte cai decat incasari	Drepturi constatate de incasat
									Total, din care:	din anii precedenti	din anul curent			
A						B	1	2	3=4+5	4	5	6	7	8=3-6-7
0001	02					TOTAL VENITURI-BUGET LOCAL	2.249.000	628.000	1.211.510	330.043	881.467	601.941	6.672	602.897
0002						I. VENITURI CURENTE	2.248.700	627.700	1.211.214	330.043	881.171	601.645	6.672	602.897
0003						A. VENITURI FISCALE	2.293.700	634.700	994.005	152.678	841.327	573.749	6.672	413.584
0004						A1. IMPOZIT PE VENIT, PROFIT SI CASTIGURI DIN CAPITAL	985.220	260.220	245.584		245.584	245.584		
0300						A1.2 IMPOZIT PE VENIT, PROFIT SI CASTIGURI DIN CAPITAL DE LA PERSOANE FIZICE	985.220	260.220	245.584		245.584	245.584		
0302						IMPOZIT PE VENIT	220	220	762		762	762		
	18					Impozitul pe veniturile din transferul proprietatilor imobiliare din patrimoniul personal	220	220	762		762	762		
0402						COTE SI SUME DEFALCATE DIN IMPOZITUL PE VENIT	985.000	260.000	244.822		244.822	244.822		
	01					Cote defalcate din impozitul pe venit	137.000	45.000	38.362		38.362	38.362		
	04					Sume alocate din cotele defalcate din impozitul pe venit pentru echilibrarea bugetelor locale	548.000	140.000	133.808		133.808	133.808		
	05					Sume repartizate din Fondul la dispozitia Consiliului Judetean	300.000	75.000	72.652		72.652	72.652		
0700	02					A3 IMPOZITE SI TAXE PE PROPRIETATE	231.500	78.500	383.709	110.061	273.648	64.038	5.797	313.874
0702						IMPOZITE SI TAXE PE PROPRIETATE	231.500	78.500	383.709	110.061	273.648	64.038	5.797	313.874
	01					Impozit si taxa pe cladiri	24.000	8.000	57.874	15.336	42.538	5.871	491	51.512
	01					Impozit pe cladiri de la persoane fizice	21.000	7.000	27.144	4.976	22.168	5.871	491	20.782
	02					Impozit si taxa pe cladiri de la persoane juridice	3.000	1.000	30.730	10.360	20.370			30.730

Capi- tol	Sub- capi- tol	Pa- ra- graf	Gru- pa/ Titlu	Ar- ti- col	Ali- ne- at	Denumire indicator	Prevederi bugetare anuale aprobrate la finele perioadei de raportare	Prevederi bugetare trimestriale cumulate	Drepturi constatate			Incasari realizate	Stingeri pe alte cai decat incasari	Drepturi constatate de incasat
									Total, din care:	din anii precedenti	din anul curent			
A						B	1	2	3=4+5	4	5	6	7	8=3-6-7
0702	01	02				Impozit si taxa pe cladiri de la persoane juridice	3.000	1.000	30.730	10.360	20.370			30.730
	02					Impozit si taxa pe teren	195.500	67.500	320.404	93.005	227.399	54.456	5.306	260.642
	01					Impozit pe terenuri de la persoane fizice	23.000	7.000	31.323	6.034	25.289	7.627	657	23.039
	02					Impozit si taxa pe teren de la persoane juridice	2.500	500	13.758	8.558	5.200	25	3	13.730
	03					Impozitul pe terenul extravilan	170.000	60.000	275.323	78.413	196.910	46.804	4.646	223.873
	03					Taxe judiciare de timbru si alte taxe de timbru	12.000	3.000	5.431	1.720	3.711	3.711		1.720
1000	02					A4 IMPOZITE SI TAXE PE BUNURI SI SERVICII	1.076.000	295.000	364.612	42.617	321.995	264.027	875	99.710
1102						SUME DEFALCATE DIN TVA	1.002.000	273.000	254.000		254.000	254.000		
	02					Sume defalcate din taxa pe valoarea adaugata pentru finantarea cheltuielilor descentralizate la nivelul comunelor,oraselor, municipiilor, sectoarelor si Municipiului Bucuresti	187.000	52.000	33.000		33.000	33.000		
	06					Sume defalcate din taxa pe valoarea adaugata pentru echilibrarea bugetelor locale	815.000	221.000	221.000		221.000	221.000		
1602						TAXE PE UTILIZAREA BUNURILOR, AUTORIZAREA UTILIZARII BUNURILOR SAU PE DESFASURAREA DE ACTIVITATI	74.000	22.000	110.612	42.617	67.995	10.027	875	99.710
	02					Impozit pe mijloacele de transport	74.000	22.000	110.612	42.617	67.995	10.027	875	99.710

Capi- tol	Sub- capi- tol	Pa- ra- graf	Gru- pa / Titlu	Ar- ti- col	Ali- ne- at	Denumire indicator	Prevederi bugetare anuale aprobrate la finele perioadei de raportare	Prevederi bugetare trimestriale cumulate	Drepturi constatate			Incasari realizate	Stingeri pe alte cai decat incasari	Drepturi constatate de incasat
									Total, din care:	din anii precedenti	din anul curent			
A						B	1	2	3=4+5	4	5	6	7	8=3-6-7
1800	02					A6. ALTE IMPOZITE SI TAXE FISCALE	980	980	100		100	100		
1802						ALTE IMPOZITE SI TAXE FISCALE	980	980	100		100	100		
	50					Alte impozite si taxe	980	980	100		100	100		
2900	02					C. VENITURI NEFISCALE	-45.000	-7.000	217.209	177.365	39.844	27.896		189.313
3000						C1. VENITURI DIN PROPRIETATE	289.000	80.000	39.631	285	39.346	25.887		13.744
3002						VENITURI DIN PROPRIETATE	289.000	80.000	39.631	285	39.346	25.887		13.744
	05					Venituri din concesiuni si inchirieri	37.000	10.000	13.821	285	13.536	77		13.744
	30					Alte venituri din concesiuni si inchirieri de catre institutiile publice	37.000	10.000	13.821	285	13.536	77		13.744
	50					Alte venituri din proprietate	252.000	70.000	25.810		25.810	25.810		
3300	02					C2. VANZARI DE BUNURI SI SERVICII	-334.000	-87.000	177.578	177.080	498	2.009		175.569
3302						VENITURI DIN PRESTARI DE SERVICII SI ALTE ACTIVITATI	14.000	4.000						
	50					Alte venituri din prestari de servicii si alte activitati	14.000	4.000						
3402						VENITURI DIN TAXE ADMINISTRATIVE, ELIBERARI PERMISE	1.000	1.000	170		170	170		
	02					Taxe extrajudiciare de timbru	1.000	1.000	50		50	50		
	50					Alte venituri din taxe administrative, eliberari permise			120		120	120		
3502						AMENZI, PENALITATI SI CONFISCARI	31.000	8.000	182.408	177.080	5.328	6.839		175.569
	01					Venituri din amenzi si alte sanctiuni aplicate potrivit dispozitiilor legale	31.000	8.000	182.408	177.080	5.328	6.839		175.569
	02					Venituri din amenzi si alte sanctiuni aplicate de catre alte institutii de specialitate	31.000	8.000	182.408	177.080	5.328	6.839		175.569

Capi- tol	Sub- capi- tol	Pa- ra- graf	Gru- pa/ Titlu	Ar- ti- col	Ali- ne- at	Denumire indicator	Prevederi bugetare anuale aprobrate la finele perioadei de raportare	Prevederi bugetare trimestriale cumulate	Drepturi constatate			Incasari realizate	Stingeri pe alte cai decat incasari	Drepturi constatate de incasat
									Total, din care:	din anii precedenti	din anul curent			
A						B	1	2	3=4+5	4	5	6	7	8=3-6-7
3502						AMENZI, PENALITATI SI CONFISCARI	31.000	8.000	182.408	177.080	5.328	6.839		175.569
	01					Venituri din amenzi si alte sanctiuni aplicate potrivit dispozitiilor legale	31.000	8.000	182.408	177.080	5.328	6.839		175.569
		02				Venituri din amenzi si alte sanctiuni aplicate de catre alte institutii de specialitate	31.000	8.000	182.408	177.080	5.328	6.839		175.569
3702						TRANSFERURI VOLUNTARE, ALTELE DECAT SUBVENTIILE	-380.000	-100.000	-5.000		-5.000	-5.000		
		03				Varsaminte din sectiunea de functionare pentru finantarea sectiunii de dezvol- tare a bugetului local(cu semnul minus)	-380.000	-100.000	-5.000		-5.000	-5.000		
4100	02					IV. SUBVENTII	300	300	296		296	296		
4200						SUBVENTII DE LA ALTE NIVELE ALE ADMINISTRATIEI PUBLICE	300	300	296		296	296		
4202						SUBVENTII DE LA BUGETUL DE STAT	300	300	296		296	296		
	34					Subventii pentru acordarea ajutorului pentru incalzirea locuintei cu lemne, carbuni,combustibili petrolieri	300	300	296		296	296		

CONTUL DE EXECUTIE AL BUGETULUI LOCAL - CHELTUIELI  
SECTIUNEA DE FUNCTIONARE  
31.03.2020

Pag. 1 - lei-

Capi- tol	Sub- capi- tol	Pa- ra- graf	Gru- pa / Titlu	Ar- ti- col	Ali- ne- at	Denumire indicator	Credite de angajament		Credite bugetare		Angajamente bugetare	Angajamente legale	Plati efectuate	Angajamente legale de platit	Cheltuieli efective
							aprobat la finele perioadei de raportare	trimestriale cumulate	aprobat la finele perioadei de raportare	trimestriale cumulate					
A						B	1	2	3	4	5	6	7	8=6-7	9
5002						TOTAL CHELTUIELI			2.249.000	628.000	414.574	414.574	414.574		442.197
	01					CHELTUIELI CURENTE			2.249.000	628.000	414.574	414.574	414.574		442.197
	10					TITLUL I CHELTUIELI DE PERSONAL			1.071.000	293.000	250.125	250.125	250.125		253.177
	10	01				Cheltuieli salariale in bani			1.030.000	271.500	244.620	244.620	244.620		247.605
	10	01	01			Salarii de baza			770.000	200.000	188.109	188.109	188.109		188.109
	10	01	12			Indemnizatii platite unor persoane din afara unitatii			194.000	54.000	41.590	41.590	41.590		44.228
	10	01	17			Indemnizatii de hrana			66.000	17.500	14.921	14.921	14.921		15.268
	10	02				Cheltuieli salariale in natura			15.000	15.000					
	10	02	06			Vouchere de vacanta			15.000	15.000					
	10	03				Contributii			26.000	6.500	5.505	5.505	5.505		5.572
	10	03	07			Contributia asiguratorie pentru munca			26.000	6.500	5.505	5.505	5.505		5.572
	20					TITLUL II BUNURI SI SERVICII			1.058.000	304.000	141.940	141.940	141.940		168.761
	20	01				Bunuri si servicii			899.500	263.500	140.934	140.934	140.934		167.755
	20	01	03			Incalzit, iluminat si forta motrica			97.000	34.000	10.335	10.335	10.335		8.371
	20	01	05			Carburanti si lubrifianti			68.000	17.000	11.522	11.522	11.522		11.010
	20	01	07			Transport			29.000	11.000	3.555	3.555	3.555		3.555
	20	01	08			Posta, telecomunicatii, radio, tv, internet			31.000	8.500	6.870	6.870	6.870		6.953
	20	01	30			Alte bunuri si servicii pentru intretinere si functionare			674.500	193.000	108.652	108.652	108.652		137.866
	20	02				Reparatii curente			135.000	32.000					
	20	05				Bunuri de natura obiectelor de inventar			15.000	5.000					
	20	05	30			Alte obiecte de inventar			15.000	5.000					
	20	06				Deplasari, detasari, transferari			8.500	3.500	1.006	1.006	1.006		1.006
	20	06	01			Deplasari interne, detasari, transferari			8.500	3.500	1.006	1.006	1.006		1.006

Capi- tol	Sub- capi- tol	Pa- ra- graf	Gru- pa / Titlu	Ar- ti- col	Ali- ne- at	Denumire indicator	Credite de angajament		Credite bugetare		Angajamente bugetare	Angajamente legale	Plati efectuate	Angajamente legale de platit	Cheltuieli efective
							aprobat la finele perioadei de raportare	trimestriale cumulate	aprobat la finele perioadei de raportare	trimestriale cumulate					
A						B	1	2	3	4	5	6	7	8=6-7	9
			57			TITLUL VIII ASISTENTA SOCIALA			102.000	25.000	19.629	19.629	19.629		17.379
			57	02		Ajutoare sociale			102.000	25.000	19.629	19.629	19.629		17.379
			57	02	01	Ajutoare sociale in numerar			98.000	21.000	17.379	17.379	17.379		17.379
			57	02	03	Tichete de cresa si tichete sociale pentru gradinita			4.000	4.000	2.250	2.250	2.250		
			59			TITLUL XI ALTE CHELTUIELI			18.000	6.000	2.880	2.880	2.880		2.880
			59	01		Burse			18.000	6.000	2.880	2.880	2.880		2.880
5100	02					Partea I-a SERVICII PUBLICE GENERALE			1.294.000	370.000	306.318	306.318	306.318		325.640
5102						AUTORITATI PUBLICE SI ACTIUNI EXTERNE			1.294.000	370.000	306.318	306.318	306.318		325.640
			01			CHELTUIELI CURENTE			1.294.000	370.000	306.318	306.318	306.318		325.640
			10			TITLUL I CHELTUIELI DE PERSONAL			825.000	225.000	197.280	197.280	197.280		197.280
			10	01		Cheltuieli salariale in bani			790.000	205.000	192.939	192.939	192.939		192.939
			10	01	01	Salarii de baza			710.000	185.000	173.586	173.586	173.586		173.586
			10	01	12	Indemnizatii platite unor persoane din afara unitatii			40.000	10.000	9.984	9.984	9.984		9.984
			10	01	17	Indemnizatii de hrana			40.000	10.000	9.369	9.369	9.369		9.369
			10	02		Cheltuieli salariale in natura			15.000	15.000					
			10	02	06	Vouchere de vacanta			15.000	15.000					
			10	03		Contributii			20.000	5.000	4.341	4.341	4.341		4.341
			10	03	07	Contributia asiguratorie pentru munca			20.000	5.000	4.341	4.341	4.341		4.341
			20			TITLUL II BUNURI SI SERVICII			469.000	145.000	109.038	109.038	109.038		128.360
			20	01		Bunuri si servicii			460.000	143.000	108.537	108.537	108.537		127.859
			20	01	03	Incalzit, iluminat si forta motrica			13.000	10.000	1.929	1.929	1.929		1.799
			20	01	05	Carburanti si lubrifianti			60.000	15.000	11.522	11.522	11.522		11.010
			20	01	08	Posta, telecomunicatii, radio, tv, internet			26.000	7.000	5.750	5.750	5.750		5.833




Capi- tol	Sub- capi- tol	Pa- ra- graf	Gru- pa / Titlu	Ar- ti- col	Ali- ne- at	Denumire indicator	Credite de angajament		Credite bugetare		Angajamente bugetare	Angajamente legale	Plati efectuate	Angajamente legale de platit	Cheltuieli efective
							aprobate la finele perioadei de raportare	trimestriale cumulate	aprobate la finele perioadei de raportare	trimestriale cumulate					
A						B	1	2	3	4	5	6	7	8=6-7	9
			20	01	30	Alte bunuri si servicii pentru intretinere si functionare			361.000	111.000	89.336	89.336	89.336		109.217
			20	05		Bunuri de natura obiectelor de inventar			5.000						
			20	05	30	Alte obiecte de inventar			5.000						
			20	06		Deplasari, detasari, transferari			4.000	2.000	501	501	501		501
			20	06	01	Deplasari interne, detasari, transferari			4.000	2.000	501	501	501		501
6000	02					Partea II-a APARARE, ORDINE PUBLICA SI SIGURANTA NATIONALA			158.000	42.000	2.603	2.603	2.603		3.812
6102						ORDINE PUBLICA SI SIGURANTA NATIONALA			158.000	42.000	2.603	2.603	2.603		3.812
			01			CHELTUIELI CURENTE			158.000	42.000	2.603	2.603	2.603		3.812
			20			TITLUL II BUNURI SI SERVICII			158.000	42.000	2.603	2.603	2.603		3.812
			20	01		Bunuri si servicii			158.000	42.000	2.603	2.603	2.603		3.812
			20	01	05	Carburanti si lubrifianti			8.000	2.000					
			20	01	30	Alte bunuri si servicii pentru intretinere si functionare			150.000	40.000	2.603	2.603	2.603		3.812
6500	02					Partea III-a CHELTUIELI SOCIAL-CULTURALE			482.000	134.000	85.832	85.832	85.832		86.702
6502						INVATAMANT			124.000	44.000	15.082	15.082	15.082		12.900
			01			CHELTUIELI CURENTE			124.000	44.000	15.082	15.082	15.082		12.900
			20			TITLUL II BUNURI SI SERVICII			102.000	34.000	9.952	9.952	9.952		10.020
			20	01		Bunuri si servicii			87.500	27.500	9.447	9.447	9.447		9.515
			20	01	03	Incalzit, iluminat si forta motrica			10.000	3.000	245	245	245		313
			20	01	07	Transport			29.000	11.000	3.555	3.555	3.555		3.555
			20	01	08	Posta, telecomunicatii, radio, tv, internet			5.000	1.500	1.120	1.120	1.120		1.120
			20	01	30	Alte bunuri si servicii pentru intretinere si functionare			43.500	12.000	4.527	4.527	4.527		4.527

Capi- tol	Sub- capi- tol	Pa- ra- graf	Gru- pa / Titlu	Ar- ti- col	Ali- ne- at	Denumire indicator	Credite de angajament		Credite bugetare		Angajamente bugetare	Angajamente legale	Plati efectuate	Angajamente legale de platit	Cheltuieli efective
							aprobate la finele perioadei de raportare	trimestriale cumulate	aprobate la finele perioadei de raportare	trimestriale cumulate					
A						B	1	2	3	4	5	6	7	8=6-7	9
			20	05		Bunuri de natura obiectelor de inventar			10.000	5.000					
			20	05	30	Alte obiecte de inventar			10.000	5.000					
			20	06		Deplasari, detasari, transferari			4.500	1.500	505	505	505		505
			20	06	01	Deplasari interne, detasari, transferari			4.500	1.500	505	505	505		505
			57			TITLUL VIII ASISTENTA SOCIALA			4.000	4.000	2.250	2.250	2.250		
			57	02		Ajutoare sociale			4.000	4.000	2.250	2.250	2.250		
			57	02	03	Tichete de cresa si tichete sociale pentru gradinita			4.000	4.000	2.250	2.250	2.250		
			59			TITLUL XI ALTE CHELTUIELI			18.000	6.000	2.880	2.880	2.880		2.880
			59	01		Burse			18.000	6.000	2.880	2.880	2.880		2.880
6702						CULTURA, RECREERE SI RELIGIE			81.000	18.000	16.441	16.441	16.441		16.441
				01		CHELTUIELI CURENTE			81.000	18.000	16.441	16.441	16.441		16.441
			10			TITLUL I CHELTUIELI DE PERSONAL			67.000	17.000	15.915	15.915	15.915		15.915
			10	01		Cheltuieli salariale in bani			65.000	16.500	15.564	15.564	15.564		15.564
			10	01	01	Salarii de baza			60.000	15.000	14.523	14.523	14.523		14.523
			10	01	17	Indemnizatii de hrana			5.000	1.500	1.041	1.041	1.041		1.041
			10	03		Contributii			2.000	500	351	351	351		351
			10	03	07	Contributia asiguratorie pentru munca			2.000	500	351	351	351		351
			20			TITLUL II BUNURI SI SERVICII			14.000	1.000	526	526	526		526
			20	01		Bunuri si servicii			14.000	1.000	526	526	526		526
			20	01	03	Incalzit, iluminat si forta motrica			4.000	1.000	526	526	526		526
			20	01	30	Alte bunuri si servicii pentru intretinere si functionare			10.000						
6802						ASIGURARI SI ASISTENTA SOCIALA			277.000	72.000	54.309	54.309	54.309		57.361
				01		CHELTUIELI CURENTE			277.000	72.000	54.309	54.309	54.309		57.361
				10		TITLUL I CHELTUIELI DE PERSONAL			179.000	51.000	36.930	36.930	36.930		39.982


Capi- tol	Sub- capi- tol	Pa- ra- graf	Gru- pa / Titlu	Ar- ti- col	Ali- ne- at	Denumire indicator	Credite de angajament		Credite bugetare		Angajamente bugetare	Angajamente legale	Plati efectuate	Angajamente legale de platit	Cheltuieli efective
							aprobate la finele perioadei de raportare	trimestriale cumulate	aprobate la finele perioadei de raportare	trimestriale cumulate					
							1	2	3	4					
			10 01			Cheltuieli salariale in bani			175.000	50.000	36.117	36.117	36.117		39.102
			10 01 12			Indemnizatii platite unor persoane din afara unitatii			154.000	44.000	31.606	31.606	31.606		34.244
			10 01 17			Indemnizatii de hrana			21.000	6.000	4.511	4.511	4.511		4.858
			10 03			Contributii			4.000	1.000	813	813	813		880
			10 03 07			Contributia asiguratorie pentru munca			4.000	1.000	813	813	813		880
			57			TITLUL VIII ASISTENTA SOCIALA			98.000	21.000	17.379	17.379	17.379		17.379
			57 02			Ajutoare sociale			98.000	21.000	17.379	17.379	17.379		17.379
			57 02 01			Ajutoare sociale in numerar			98.000	21.000	17.379	17.379	17.379		17.379
7000	02					Partea IV-a SERVICII SI DEZVOLTARE PUBLICA, LOCUINTE, MEDIU SI APE			80.000	25.000	7.635	7.635	7.635		5.733
7002						LOCUINTE, SERVICII SI DEZVOLTARE PUBLICA			80.000	25.000	7.635	7.635	7.635		5.733
			01			CHELTUIELI CURENTE			80.000	25.000	7.635	7.635	7.635		5.733
			20			TITLUL II BUNURI SI SERVICII			80.000	25.000	7.635	7.635	7.635		5.733
			20 01			Bunuri si servicii			80.000	25.000	7.635	7.635	7.635		5.733
			20 01 03			Incalzit, iluminat si forta motrica			70.000	20.000	7.635	7.635	7.635		5.733
			20 01 30			Alte bunuri si servicii pentru intretinere si functionare			10.000	5.000					
8000	02					Partea V-a ACTIUNI ECONOMICE			235.000	57.000	12.186	12.186	12.186		20.310
8302						AGRICULTURA, SILVICULTURA, SI VANATOARE			100.000	25.000	12.186	12.186	12.186		20.310
			01			CHELTUIELI CURENTE			100.000	25.000	12.186	12.186	12.186		20.310
			20			TITLUL II BUNURI SI SERVICII			100.000	25.000	12.186	12.186	12.186		20.310
			20 01			Bunuri si servicii			100.000	25.000	12.186	12.186	12.186		20.310
			20 01 30			Alte bunuri si servicii pentru intretinere si functionare			100.000	25.000	12.186	12.186	12.186		20.310

Capi- tol	Sub- capi- tol	Pa- ra- graf	Gru- pa / Titlu	Ar- ti- col	Ali- ne- at	Denumire indicator	Credite de angajament		Credite bugetare		Angajamente bugetare	Angajamente legale	Plati efectuate	Angajamente legale de platit	Cheltuieli efective
							aprobat la finele perioadei de raportare	trimestriale cumulate	aprobat la finele perioadei de raportare	trimestriale cumulate					
A						B	1	2	3	4	5	6	7	8=6-7	9
8402						TRANSPORTURI			135.000	32.000					
			01			CHELTUIELI CURENTE			135.000	32.000					
			20			TITLUL II BUNURI SI SERVICII			135.000	32.000					
			20	02		Reparatii curente			135.000	32.000					
9902	96					excedent/deficit sect funct							187.367		

Conducatorul institutiei,

MARIȘ ROVIN  


Conducatorul compartimentului  
financiar-contabil

PUESA ANA  


CONTUL DE EXECUTIE AL INSTITUTIILOR PUBLICE FINANTATE  
DIN VENITURI PROPRII SI SUBVENTII DIN BUGETUL LOCAL - VENITURI  
SECTIUNEA DE FUNCTIONARE  
31.03.2020

Pag. 1 -lei-

Capi- tol	Sub- capi- tol	Pa- ra- graf	Gru- pa / Titlu	Ar- ti- col	Ali- ne- at	Denumire indicator	Prevederi bugetare anuale aprobrate la finele perioadei de raportare	Prevederi bugetare trimestriale cumulate	Drepturi constatate			Incasari realizate	Stingeri pe alte cai decat incasari	Drepturi constatate de incasat
									Total, din care:	din anii precedenti	din anul curent			
A						B	1	2	3=4+5	4	5	6	7	8=3-6-7
0001	10					TOTAL VENITURI-VENITURI PROPRII,SUBVENTII	9.000	9.000						
0002						I. VENITURI CURENTE	9.000	9.000						
2900						C. VENITURI NEFISCALE	9.000	9.000						
3000						C1. VENITURI DIN PROPRIETATE	9.000	9.000						
3010						VENITURI DIN PROPRIETATE	9.000	9.000						
	50					Alte venituri din proprietate	9.000	9.000						

DETALIEREA CHELTUIELILOR  
 INSTITUTII PUBLICE FINANTATE DIN VENITURI PROPRII  
 SI SUBVENTII DIN BUGETUL LOCAL  
 SECTIUNEA DE FUNCTIONARE  
 31.03.2020

Pag. 1 - lei-

Capi- tol	Sub- capi- tol	Pa- ra- graf	Gru- pa / Titlu	Ar- ti- col	Ali- ne- at	Denumire indicator	Credite de angajament		Credite bugetare		Angajamente bugetare	Angajamente legale	Plati efectuate	Angajamente legale de platit	Cheltuieli efective
							aprobat la finele perioadei de raportare	trimestriale cumulate	aprobat la finele perioadei de raportare	trimestriale cumulate					
A						B	1	2	3	4	5	6	7	8=6-7	9
5010						TOTAL CHELTUIELI DIN VENITURI PROPRII SI SUBVENTII			9.000	9.000					
		01				CHELTUIELI CURENTE			9.000	9.000					
		20				TITLUL II BUNURI SI SERVICII			9.000	9.000					
		20	01			Bunuri si servicii			9.000	9.000					
		20	01	30		Alte bunuri si servicii pentru intretinere si functionare			9.000	9.000					
8310						AGRICULTURA, SILVICULTURA, SI VANATOARE			9.000	9.000					
		01				CHELTUIELI CURENTE			9.000	9.000					
		20				TITLUL II BUNURI SI SERVICII			9.000	9.000					
		20	01			Bunuri si servicii			9.000	9.000					
		20	01	30		Alte bunuri si servicii pentru intretinere si functionare			9.000	9.000					

Conducatorul institutiei,

MARIS ROVIN


Conducatorul compartimentului  
financiar-contabil

KESA ANA



CONTUL DE EXECUTIE AL BUGETULUI LOCAL - VENITURI  
SECTIUNEA DE DEZVOLTARE  
31.03.2020

Pag. 1 -lei-

Capi- tol	Sub- capi- tol	Pa- ra- graf	Gru- pa / Titlu	Ar- ti- col	Ali- ne- at	Denumire indicator	Prevederi bugetare anuale aprobrate la finele perioadei de raportare	Prevederi bugetare trimestriale cumulate	Drepturi constatate			Incasari realizate	Stingeri pe alte cai decat incasari	Drepturi constatate de incasat
									Total, din care:	din anii precedenti	din anul curent			
									3=4+5	4	5			
A						B	1	2	3=4+5	4	5	6	7	8=3-6-7
0001	02					TOTAL VENITURI-BUGET LOCAL	380.000	100.000	88.895		88.895	88.895		
0002						I. VENITURI CURENTE	380.000	100.000	5.000		5.000	5.000		
2900						C. VENITURI NEFISCALE	380.000	100.000	5.000		5.000	5.000		
3300						C2. VANZARI DE BUNURI SI SERVICII	380.000	100.000	5.000		5.000	5.000		
3702						TRANSFERURI VOLUNTARE, ALTELE DECAT SUBVENTIILE	380.000	100.000	5.000		5.000	5.000		
	04					Varsaminte din sectiunea de functionare	380.000	100.000	5.000		5.000	5.000		
4100	02					IV. SUBVENTII			83.895		83.895	83.895		
4200						SUBVENTII DE LA ALTE NIVELE ALE ADMINISTRATIEI PUBLICE			83.895		83.895	83.895		
4202						SUBVENTII DE LA BUGETUL DE STAT			83.895		83.895	83.895		
	65					Finantarea Programului National de Dezvoltare Locala			83.895		83.895	83.895		
									83.895		83.895	83.895		







Capi- tol	Sub- capi- tol	Pa- ra- graf	Gru- pa / Titlu	Ar- ti- col	Ali- ne- at	Denumire indicator	Credite de angajament		Credite bugetare		Angajamente bugetare	Angajamente legale	Plati efectuate	Angajamente legale de platit	Cheltuieli efective
							aprobate la finele perioadei de raportare	trimestriale cumulate	aprobate la finele perioadei de raportare	trimestriale cumulate					
A						B	1	2	3	4	5	6	7	8=6-7	9
9902	97		71 01 02			Masini, echipamente si mijloace de transport excedent/deficit sect dezv							84.135		28.824

Conducatorul institutiei,

MARIS ROVIA  


Conducatorul compartimentului  
financiar-contabil

ALESA ANA  
